

**Commissariat aux Assurances**  
Rapport Annuel

20

11

—

20

12

Le présent rapport et les données statistiques sont établis conformément aux dispositions de la loi modifiée du 6 décembre 1991 sur le secteur des assurances.

Un exemplaire du rapport annuel est fourni gratuitement aux entreprises soumises à la surveillance du Commissariat aux Assurances et, sur une base de réciprocité, aux institutions et organismes qui en font la demande et qui fournissent au Commissariat aux Assurances leurs publications.

Des exemplaires supplémentaires sont fournis à tous intéressés qui en font la demande au prix de 12 euros par exemplaire.

Commissariat aux Assurances  
7, boulevard Royal, L-2449 LUXEMBOURG  
Téléphone: (+352) 22 69 11-1; téléfax: (+352) 22 69 10  
Site internet: [www.commassu.lu](http://www.commassu.lu);  
e-mail: [commassu@commassu.lu](mailto:commassu@commassu.lu)

Relation bancaire: Banque et Caisse d'Épargne de l'État, Luxembourg n° IBAN LU04 0019 1002 0053 4000.

La reproduction totale ou partielle du présent rapport annuel est autorisée à condition d'en citer la source.

# Sommaire

<b>ÉDITORIAL</b>	<b>05</b>
<b>01. LE COMMISSARIAT AUX ASSURANCES</b>	<b>11</b>
1. Organisation et attributions du Commissariat aux Assurances	12
2. Les travaux du Commissariat aux Assurances en matière de préparation du secteur à Solvabilité II	13
3. Autres activités du Commissariat aux Assurances	15
4. Organes et personnel du Commissariat aux Assurances	28
5. Comités techniques du Commissariat aux Assurances	29
<b>02. LE MARCHÉ DE L'ASSURANCE ET DE LA RÉASSURANCE</b>	<b>33</b>
1. Les entreprises	34
2. Statistiques générales sur l'activité en 2011	46
3. L'assurance non vie	60
4. L'assurance-vie	116
5. Le marché de la réassurance	149
<b>03. LES INTERMÉDIAIRES D'ASSURANCES ET DE RÉASSURANCES</b>	<b>167</b>
1. Agréments accordés et retraits d'agrément	168
2. Examen sur les connaissances professionnelles de niveau 1 (agents et sous-courtiers d'assurances)	170
3. Nombre et statistiques d'intermédiaires	171
4. L'activité de courtier d'assurances	173
<b>04. ANNEXE</b>	<b>181</b>
Liste des principaux textes législatifs et réglementaires en matière d'assurances	182



## Éditorial

Commissariat a  
Assurances Rap  
port Annuel Com  
missariat aux As  
surances Rappo  
Annuel Commis  
iat aux Assuran  
es Rapport Ann  
Commissariat a  
Assurances Rap

## Éditorial

### 2011-2012

Dans le contexte difficile de la quatrième année de la crise des marchés financiers, le secteur des assurances et des réassurances luxembourgeois a fait preuve en 2011 d'une résistance remarquable. Malgré une contraction de l'encaissement de 22,73% par rapport à l'année tout à fait exceptionnelle de 2010, les résultats progressent de 11,01%. Avec 158 milliards d'euros, la somme des bilans reste sensiblement au même niveau que l'année précédente et la situation de la solvabilité des entreprises luxembourgeoises reste très robuste avec une couverture de 2,60 fois le montant de l'exigence réglementaire.

Cette bonne tenue du marché a permis également un accroissement de l'emploi salarié total dans le secteur de près de 13% pour le porter à 5.301 unités, non compris les quelque 600 salariés des intermédiaires d'assurances. Cette croissance est cependant essentiellement réalisée à l'étranger dans le cadre des succursales, l'emploi total au Luxembourg restant quasiment au même niveau que l'année précédente.

Les chiffres du premier semestre de 2012 semblent confirmer le retour à la croissance annoncée depuis le dernier trimestre de 2011. Sur les six premiers mois de 2012, l'encaissement global progresse de 43,79% par rapport à la même période de 2011.

Il est vrai que tous ces chiffres ne représentent que les moyennes du marché. Au niveau de chaque entreprise prise individuellement, la situation peut parfois s'écarter fortement des tendances moyennes constatées. C'est la raison pour laquelle le Commissariat publie pour la première fois pour certaines données non seulement les totaux et les moyennes du marché, mais également des écarts types de l'ensemble des entreprises par rapport à ces moyennes.

Cette innovation n'est cependant pas la seule à être apportée dans le présent rapport annuel qui est le vingtième à être publié par le Commissariat aux Assurances.

Répondant aux souhaits et suggestions de plusieurs acteurs du marché, le rapport annuel 2011-2012 se différencie sensiblement de ses prédécesseurs:

- la partie descriptive des différents chapitres a été réduite aux seuls faits saillants de l'exercice et a été remplacée pour le reste par de nombreux tableaux et graphiques supplémentaires permettant aux professionnels de trouver la matière première nécessaire pour effectuer par eux-mêmes les analyses répondant le mieux à leurs besoins;
- au-delà des totaux et des moyennes du marché la publication de quantiles permet aux différents acteurs de mieux se situer par rapport au reste du marché et d'engager le cas échéant des réflexions sur leurs orientations et stratégies futures;
- les différentes listes des opérateurs traditionnellement intégrées dans le rapport annuel sont désormais publiées dans un fascicule à part afin d'en faciliter l'usage, étant entendu que des versions régulièrement actualisées continueront d'être consultables sur le site internet du Commissariat [www.commassu.lu](http://www.commassu.lu)

Nous espérons que toutes ces innovations rencontrent les souhaits de nos lecteurs et nous restons bien évidemment à leur écoute pour des améliorations supplémentaires à l'avenir.

Si la situation de la quasi-totalité des entreprises s'avère être très robuste par rapport aux exigences prudentielles en vigueur, il convient toutefois de relever que pour la première fois de son histoire le Commissariat a été amené à entamer une procédure de retrait de l'agrément à l'encontre d'une société d'assurance-vie et à en demander la liquidation judiciaire. Ces mesures sont la suite du non-respect continu par l'entreprise concernée des exigences de solvabilité réglementaires et de l'échec des demandes répétées du Commissariat visant l'adoption de mesures permettant d'assurer un redressement financier.

Si par le passé pratiquement toutes les compagnies ont aisément réussi à respecter les règles prudentielles actuellement en vigueur, l'instauration du régime dit «Solvabilité II» qui doit s'appliquer à partir de l'exercice 2014 posera des défis majeurs à l'ensemble du secteur. Tout au long de 2011 et au cours de 2012 les agents du Commissariat ont consacré énormément d'efforts à préparer la transposition en droit national de la directive européenne correspondante et à participer à l'élaboration des règles d'application du nouveau régime dans les enceintes européennes. Des équipes spécialisées ont également accompagné les entreprises concernées dans leurs travaux de préparation aux nouvelles exigences prudentielles, tant sous la forme de tests «en blanc» que par l'élaboration en commun de modèles mathématiques d'application. Cet exercice s'avère d'autant plus difficile pour les entreprises que toutes les mesures d'exécution de Solvabilité II ne sont pas encore disponibles actuellement et que des négociations difficiles continuent d'être menées au niveau communautaire, risquant d'aboutir à un nouveau report de cette réforme cruciale pour l'ensemble du secteur.



Que tous les collaborateurs du Commissariat qui ont contribué à ces exercices supplémentaires par rapport à leurs tâches habituelles soient chaleureusement remerciés pour leur engagement et leur dévouement sans faille. Les mêmes remerciements vont également aux collaborateurs externes du Commissariat représentant les intérêts des opérateurs pour leurs valeureuses contributions.

Luxembourg, le 31 juillet 2012.



**Annick FELTEN**  
Membre du comité de direction



**Victor ROD**  
Président du comité de direction



**Claude WIRION**  
Membre du comité de direction



**Le Commissariat aux Assurances**

**01**

## 1. ORGANISATION ET ATTRIBUTIONS DU COMMISSARIAT AUX ASSURANCES

Le cadre légal et réglementaire régissant l'activité d'assurance et de réassurance au Grand-Duché de Luxembourg est fixé par la partie I de la loi modifiée du 6 décembre 1991 sur le secteur des assurances, modifiée en dernier lieu par la loi du 17 juillet 2008. Ce texte confie la surveillance prudentielle des secteurs de l'assurance, de la réassurance et des intermédiaires d'assurances au Commissariat aux Assurances, établissement public autonome, placé sous l'autorité du Ministre des Finances. Le Commissariat est doté de la personnalité juridique, distincte de celle de l'État, et jouit de l'autonomie financière.

La loi accorde au Commissariat des compétences propres dans le cadre de la surveillance journalière des entreprises et des personnes soumises à son autorité. Le ministre reste cependant compétent pour les décisions d'ordre politique dont notamment les décisions relatives à l'octroi et au retrait des agréments légaux. Suite aux modifications légales de décembre 2007 le Commissariat dispose d'un pouvoir réglementaire propre dans le cadre de ses attributions, en application de l'article 108bis de la Constitution.

Les organes du Commissariat sont le conseil et la direction.

Le conseil, composé de cinq administrateurs nommés pour cinq ans, dont trois représentants de l'État, un représentant des assureurs et un représentant des preneurs d'assurances, exerce les compétences normalement réservées à un conseil d'administration d'un établissement public. Il est plus particulièrement compétent pour arrêter le budget et les comptes du Commissariat avant leur soumission pour approbation au Gouvernement ainsi que pour émettre un avis sur toute question dont il est saisi par le ministre compétent ou le directeur du Commissariat.

La direction est l'autorité exécutive supérieure du Commissariat. Elle exerce toutes les attributions réservées par la loi au Commissariat, sous réserve des compétences du ministre et du conseil. Elle est composée d'un directeur, qui préside le comité de direction, et de deux membres choisis parmi le personnel du Commissariat, tous nommés pour un mandat renouvelable de six ans. Le président et les membres du comité de direction ont été reconduits dans leurs fonctions pour un nouveau mandat de six ans à partir du 1<sup>er</sup> janvier 2010.

Tout en fonctionnant en tant que collègue, la direction a réparti entre ses membres les compétences dévolues au Commissariat suivant l'organigramme dont elle s'est dotée et qui distingue essentiellement l'assurance-vie, l'assurance non vie, la réassurance et les intermédiaires d'assurances. La direction est assistée par des fonctionnaires et des employés de l'État des différentes carrières de l'État. L'effectif total du Commissariat s'élève actuellement à 34 personnes dont 5 personnes travaillent à mi-temps.

Les frais de fonctionnement et de personnel, hormis le versement des pensions du personnel retraité, sont à charge du Commissariat et sont supportés en définitive par des taxes forfaitaires versées par les entreprises et les autres personnes placées sous la surveillance du Commissariat.

ÉDITORIAL	05
01. LE COMMISSARIAT AUX ASSURANCES	11
02. LE MARCHÉ DE L'ASSURANCE ET DE LA RÉASSURANCE	33

03. LES INTERMÉDIAIRES D'ASSURANCES ET DE RÉASSURANCES	167
04. ANNEXE	181

## 2. LES TRAVAUX DU COMMISSARIAT AUX ASSURANCES EN MATIÈRE DE PRÉPARATION DU SECTEUR À SOLVABILITÉ II

Solvabilité II est un projet de réforme européenne de la réglementation prudentielle s'appliquant au secteur de l'assurance et de la réassurance. Son objectif principal est de moduler les contrôles réglementaires, et notamment l'exigence de capital de solvabilité, en fonction des risques réellement encourus par la société.

Ce nouveau régime de contrôle prudentiel s'articule autour de 3 «piliers», qui recouvrent:

- les exigences quantitatives en matière de provisions techniques, de capital de solvabilité requis (SCR) et d'adéquation des fonds propres,
- les exigences qualitatives en matière de gouvernance et de suivi des risques en interne par les sociétés et par les autorités de contrôle,
- les mesures de publication de l'information et de reporting prudentiel relatives aux précédents points.

L'articulation du nouveau régime autour des 3 piliers montre bien qu'il ne s'agit pas seulement d'un calcul mais aussi d'une refonte du mode d'organisation de la compagnie qui doit placer la gestion du risque au centre de ses préoccupations, quel que soit le résultat du calcul en lui-même.

Conscient de la charge de travail et des difficultés inhérentes à l'implémentation de ces nouvelles règles, le Commissariat aux Assurances a décidé très tôt d'accompagner les entreprises du secteur dans leur implémentation, en privilégiant toutefois le premier pilier pour lequel il est possible d'entreprendre des démarches globales pour tout le secteur.

Cet accompagnement s'est matérialisé d'abord par les multiples encouragements à participer aux exercices de calibration de la formule standard (QIS) organisés par le CEIOPS devenu entre-temps EIOPA. Des séances d'information ont été organisées au préalable ainsi que des présentations des résultats.

Parallèlement à ces exercices blancs, le Commissariat aux Assurances a introduit progressivement des éléments de calculs dans le rapport actuariel que les entreprises d'assurances doivent fournir annuellement dans le cadre du compte rendu. Dans un premier temps, un calcul au 31.12.2009 du «best estimate» des provisions techniques a été demandé. Ensuite, pour la clôture de l'exercice 2010, la détermination du bilan complet en valeur économique ainsi que le capital de solvabilité de base (BSCR selon la formule standard) ont été requis. Enfin, dans le cadre du compte rendu relatif à l'exercice 2011, un calcul complet incluant la marge de risque et la classification des éléments de fonds propres éligibles a dû être réalisé par les entreprises d'assurance directe. Il est à noter que les entreprises de réassurance vont suivre ce même programme avec un décalage d'une année. Pour chacune de ces étapes, le Commissariat aux Assurances a organisé, pour l'ensemble du secteur, des séances d'explications ainsi que des présentations portant sur les résultats et les conclusions.

Des entretiens individuels dans les locaux du Commissariat aux Assurances ont été organisés pour discuter des résultats fournis pour les clôtures 2009 et 2010. Dès septembre, ce même exercice sera répété pour traiter les données relatives à l'année 2011.

Malgré les incertitudes permanentes sur la date d'application définitive et irrévocable des futures exigences imposées par Solvabilité II, il importe de souligner que la préparation du secteur par le Commissariat aux Assurances s'avère absolument nécessaire afin d'assurer une transition maîtrisée vers le nouveau régime de solvabilité.

Pour la grande majorité des entreprises d'assurance directe, l'application des nouvelles règles ne pose pas de problèmes en termes de couverture des exigences de solvabilité. Ce constat a priori encourageant ne doit pas masquer le fait que certains raffinements doivent encore être apportés, tant au niveau de la méthodologie qu'au niveau de l'implémentation de celle-ci. Des pistes d'amélioration ont, par ailleurs, été communiquées lors des entretiens individuels ainsi que lors des réunions d'information collectives. Le Commissariat aux Assurances tient, en outre, à souligner qu'un net progrès a pu être constaté au niveau des méthodologies développées dans le cadre du rapport actuariel 2010.

En ce qui concerne les compagnies de réassurance, les entretiens se sont limités aux méthodologies appliquées pour déterminer le «best estimate». Pour beaucoup, la difficulté majeure consiste en la collecte d'une masse de données suffisamment significatives pour pouvoir appliquer des méthodes statistiques robustes.

Solvabilité II autorise les entreprises d'assurances et de réassurance à déterminer leur besoin en capital sur base de la formule standard ou bien sur base d'un modèle interne, ce dernier étant toutefois soumis à l'approbation au préalable par les autorités de contrôle. Pour les candidats potentiels à l'utilisation d'un modèle interne, en sus des démarches décrites plus haut, le Commissariat aux Assurances a

initié des processus de pré-application. Cette démarche a pour but de procéder à des premières analyses de ces modèles pour lesquels les régulateurs auront seulement six mois pour se prononcer après l'introduction de la demande d'application officielle. Différents aspects du modèle sont analysés et couvrent les exigences réglementaires en matière de calibrage, de qualité des données, d'utilisation et de gouvernance (documentation, validation...). Les candidats doivent fournir au Commissariat aux Assurances un ensemble de documents couvrant les aspects décrits plus haut et permettant de procéder aux premières analyses. Des contrôles sur place réguliers sont ensuite organisés afin de vérifier si l'implémentation correspond bien à la documentation fournie. Ce processus est informel et nécessite un dialogue permanent avec les candidats potentiels.

En ce qui concerne le deuxième pilier de Solvabilité II, de nombreuses entreprises disposent actuellement de certains éléments de fonctions et exigences futures requises, qui néanmoins nécessiteront un remaniement plus ou moins profond afin d'être compatibles avec les exigences futures.

## 3. AUTRES ACTIVITÉS DU COMMISSARIAT AUX ASSURANCES

### 3.1. Activités en relation avec des travaux législatifs et réglementaires

Au cours de l'exercice 2011-2012, un seul texte élaboré par le Commissariat a été adopté: il s'agit du règlement grand-ducal du 17 juin 2011 modifiant le règlement grand-ducal modifié du 5 décembre 2007 précisant les conditions d'agrément et d'exercice des entreprises de réassurance.

Ce règlement grand-ducal précise qu'une approbation préalable ou une communication systématique des conditions de réassurance et des tarifs ne peut pas être exigée par le Commissariat et donne une définition du taux technique à appliquer.

Le Commissariat a toutefois consacré une très large partie de ses travaux à l'élaboration de trois projets de loi d'une importance capitale pour le développement et l'encadrement régulateur de la place de l'assurance.

Un premier projet de loi concernant la création et l'encadrement réglementaire de certains professionnels du secteur des assurances a été élaboré à l'initiative du Haut Comité de la Place Financière, présidé par le Ministre des Finances, en étroite collaboration avec les représentants des professionnels concernés et sous l'autorité du Commissariat.

Ce projet de loi a été déposé à la Chambre des Députés en février 2012 (doc. parl. n° 6398). Les avis des Chambres professionnelles et du Conseil d'État sont attendus afin de permettre une adoption par le Parlement d'ici fin 2012.

Le projet de loi vise essentiellement:

- à rassembler dans une partie unique de la loi de 1991 les dispositions actuelles régissant différents professionnels du secteur de l'assurance (PSA) d'ores et déjà existants;
- à créer et organiser de nouvelles professions au sein du secteur de l'assurance en les soumettant à une surveillance prudentielle appropriée et en leur appliquant, pour autant que de besoin, les obligations de confidentialité de l'article 111-1 de la loi;
- à faciliter pour les entreprises d'assurances et de réassurance le recours à la sous-traitance de certaines de leurs activités;
- à renforcer les assises financières tant des PSA que de certaines catégories d'intermédiaires d'assurances.

Un deuxième grand chantier législatif qui occupait le Commissariat, assisté des représentants des milieux professionnels concernés, fut l'élaboration des textes portant transposition en droit luxembourgeois des dispositions de la directive 2009/138/CE du Parlement européen et du Conseil du 25 novembre 2009 sur l'accès aux activités de l'assurance et de la réassurance et leur exercice (Solvabilité II).

En accord avec le Gouvernement, il avait été décidé de profiter de la transposition de cette importante directive pour faire le nettoyage de toute la législation actuelle régissant les activités d'assurance et de réassurance au Luxembourg, plus particulièrement de remplacer la loi de base du 6 décembre 1991 sur le secteur des assurances, qui avait subi plus d'une vingtaine de modifications au cours de son existence qui

rendaient sa lecture de plus en plus difficile, par une loi nouvelle, reprenant à la fois les anciennes dispositions non affectées par la directive Solvabilité II, tout en y incluant les dispositions nouvelles découlant de ladite directive.

Ces travaux ont abouti à deux projets de loi déposés à la Chambre des Députés en juillet 2012. Pour répondre aux exigences communautaires, ces textes devront entrer en vigueur pour la fin du 1<sup>er</sup> trimestre 2013 au plus tard pour être applicables aux entreprises concernées à partir du 1<sup>er</sup> janvier 2014.

Pour l'élaboration de ces différents textes d'envergure, le Commissariat s'est appuyé sur les contributions d'un comité technique ad hoc composé des membres du comité de direction, des juristes du Commissariat ainsi que de collaborateurs externes représentant les milieux professionnels concernés.

En plus de ces comités ad hoc, le Commissariat peut s'appuyer sur les travaux d'un certain nombre de comités techniques permanents constitués d'experts réunissant, à côté de ses propres fonctionnaires, des professionnels concernés. Les comités techniques actuellement existants sont:

- Le comité technique «**R.C. Auto**». Il s'occupe des questions relatives à l'assurance de la responsabilité des véhicules automoteurs. Récemment, il était occupé à préparer certains projets de loi et de règlements portant indemnisation des victimes dites «faibles» par le Fonds de Garantie Automobile, ainsi que portant précision de certaines dispositions concernant l'assurance obligatoire de la responsabilité civile des véhicules automoteurs. Les propositions de textes élaborées

par les soins du Commissariat figurent dans le projet de loi (doc. parl. n° 6424) déposé en date du 6 avril 2012 à la Chambre des Députés. La procédure réglementaire a été amorcée en parallèle pour un projet de règlement grand-ducal.

- Le comité technique «**Réassurance**» a élaboré les annexes Solvabilité II que les entreprises de réassurance ont dû compléter dans le cadre du reporting relatif à l'année 2011. Le comité s'est, par ailleurs, réuni à de multiples occasions en 2012 pour modifier l'article 12 du règlement grand ducal précisant les conditions d'agrément et d'exercice des entreprises de réassurance. Il est actuellement occupé à préciser les conditions d'exercice des entreprises de réassurances et plus particulièrement d'apporter des clarifications concernant les plans d'activités de ces mêmes réassurances en relation avec la cession de provisions techniques en cas de changement d'actionnaires.
- Le comité technique «**Vie**» a concentré ses travaux sur l'étude de certaines difficultés d'application de la lettre circulaire 09/7 relative au dépôt des actifs représentatifs des provisions techniques; les précisions et aménagements nécessaires ont donné lieu à la lettre circulaire 11/5.
- Le comité technique «**Actuariat**» avec ses deux sections vie et non vie traite des questions en relation avec les activités des actuaires au sein des entreprises d'assurances. Les travaux de 2011 et 2012 ont porté sur l'adaptation des taux d'intérêt techniques début 2012, sur l'introduction de stress tests et surtout sur la mise en place d'un programme de préparation du secteur des assurances et



ÉDITORIAL	05
01. LE COMMISSARIAT AUX ASSURANCES	11
02. LE MARCHÉ DE L'ASSURANCE ET DE LA RÉASSURANCE	33

03. LES INTERMÉDIAIRES D'ASSURANCES ET DE RÉASSURANCES	167
04. ANNEXE	181

des réassurances aux règles quantitatives du nouveau régime prudentiel Solvabilité II.

- Le comité technique «**Comptabilité et reporting**» traite des questions relatives à la comptabilité des entreprises d'assurances et de réassurances ainsi que du reporting annuel et trimestriel à adresser au Commissariat. Les travaux de 2011 ont surtout porté sur la révision des rapports trimestriels, ces derniers permettant dorénavant un suivi trimestriel des expositions significatives de contreparties des entreprises d'assurances.
- Le comité technique «**Lutte contre le blanchiment d'argent et le financement du terrorisme**» se charge de l'élaboration et du suivi d'un plan d'action visant à renforcer les procédures de lutte contre le blanchiment d'argent et le financement du terrorisme et la formation du personnel des entreprises d'assurances et de réassurances en la matière. Le comité a été récemment renforcé par des représentants d'entreprises d'assurances pratiquant les branches d'assurances crédit et caution. Les travaux ont notamment abouti à la rédaction des lettres circulaires 11/2 et 11/7 du Commissariat aux Assurances qui sont destinées à aider les entreprises d'assurance-vie et d'assurance non vie actives dans les branches crédit et caution à mettre en place une approche basée sur le risque. Ces lettres circulaires permettent au Commissariat de détecter les activités et les entreprises plus exposées au risque de blanchiment et d'adapter ses programmes de surveillance en conséquence.
- Le comité technique «**Intermédiaires**» s'occupe des questions générales ainsi que de l'élaboration des textes législatifs et ré-

glementaires ayant trait aux intermédiaires d'assurances et de réassurances. Il a activement participé aux travaux du comité technique «PSA» ayant abouti à l'élaboration d'un projet de loi sur les professionnels du secteur de l'assurance.

- Le comité technique «**Fonds de pension**» a pour attribution de se prononcer sur les règles prudentielles applicables aux fonds de pension tombant sous la surveillance du Commissariat aux Assurances.

## 3.2. Activités sur le plan national

### 3.2.1. Les agréments des entreprises d'assurances et le contrôle des produits

#### a) les agréments des entreprises d'assurances

Une part importante des activités du Commissariat est consacrée à l'accueil et à l'information des entreprises d'assurances et de réassurances désireuses de s'établir au Grand-Duché de Luxembourg.

Les dossiers d'agrément d'une entreprise d'assurances de droit luxembourgeois sont instruits par le Commissariat qui vérifie que les conditions matérielles, financières et en ressources humaines, indispensables au démarrage d'une activité d'assurance offrant des garanties de sérieux suffisantes, sont réunies. Une attention particulière est accordée aux qualités personnelles tant des actionnaires que des dirigeants.

L'établissement d'une succursale d'une entreprise communautaire au Grand-Duché de Luxembourg se fait par une notification au Commissariat de la part des autorités de contrôle de l'État du siège de l'entreprise d'assurances concernée.

#### b) le contrôle des produits

Suite à l'introduction des directives de la troisième génération, les entreprises d'assurances opérant dans l'Union européenne jouissent de la liberté tarifaire. Les autorités de contrôle ne peuvent donc pas maintenir des dispositions légales prévoyant l'agrément préalable des conditions générales et des tarifs des contrats d'assurances offerts au public, mais uniquement procéder à un contrôle a posteriori. À côté d'une vérification non systématique portant sur la conformité des contrats aux dispositions impé-

ratives et d'ordre public régissant la matière, le Commissariat exige en assurance-vie la production d'une note technique au moment de la commercialisation des produits.

### 3.2.2. Lutte contre le blanchiment de capitaux et le financement du terrorisme

Outre les travaux en relation avec les modifications législatives et réglementaires dont il est question au point 2.1. ci-dessus et avec l'adoption des lettres circulaires 11/2 et 11/7 précitées, le Commissariat a renforcé ses contrôles – tant sur pièces que sur place – auprès des entreprises quant au respect des obligations de connaissance de leurs clients, de l'élaboration de procédures internes et de formation de leur personnel concernant la lutte contre le blanchiment. Un accent particulier est mis sur la vérification de l'application correcte par les acteurs du marché des nouvelles obligations résultant des modifications législatives.

Le Commissariat poursuit par ailleurs l'analyse des déclarations de soupçon dont il reçoit obligatoirement une copie, dans le but de déceler des nouveaux risques et de mettre en œuvre les contre-mesures appropriées. Les déclarations sont basées sur les causes les plus variées, telles qu'un lien qui a pu être établi avec des noms apparus sur les listes du Parquet ou de l'Union européenne de personnes soumises à sanction ou avec des noms apparus dans la presse internationale, rachat total/partiel à un moment inapproprié, une incohérence dans les investissements et les désinvestissements, ou une incohérence entre le profil du souscripteur et sa fortune.

À la connaissance du Commissariat, aucune des déclarations de soupçon transmises au Parquet n'a donné lieu à une condamnation en justice.

### 3.2.3. La surveillance financière des entreprises d'assurances

Les entreprises d'assurances ayant leur siège social dans un des États membres de l'Espace économique européen sont soumises, selon le principe du «home country control», à la surveillance prudentielle exercée par la seule autorité de surveillance du pays de leur siège social et ce pour l'ensemble de leurs activités exercées sur le territoire de l'Espace économique européen.

Suite à la transposition de ce principe issu des troisièmes directives communautaires dans la législation luxembourgeoise, le Commissariat se limite à collecter des informations statistiques sur l'activité des succursales d'entreprises communautaires établies au Grand-Duché de Luxembourg.

En ce qui concerne la surveillance prudentielle des entreprises d'assurances de droit luxembourgeois, le contrôle des états périodiques ainsi que les contrôles sur place jouent un rôle primordial.

#### a) le contrôle des états périodiques

En 2006, le Commissariat a introduit de nouvelles modalités pour l'envoi du reporting annuel en rendant obligatoire la transmission par voie électronique. L'envoi des données par e-mail crypté a permis de rendre le reporting plus facile et plus rapide.

Le reporting annuel comprend les documents suivants:

- le compte rendu annuel comprenant une ventilation du compte de profits et pertes technique par branche d'activité ainsi qu'une ventilation plus détaillée de certains postes comme par exemple les frais généraux,

- les comptes annuels dont la publication est prévue par la loi du 8 décembre 1994,
- l'état de la marge de solvabilité,
- l'état annuel des actifs représentatifs des provisions techniques,
- l'état des conventions de dépôt des actifs représentatifs,
- la fiche signalétique de l'entreprise.

Il est complété par la production d'un rapport actuariel ainsi que d'un rapport spécial du réviseur d'entreprises. Pour en faciliter l'exploitation par les services du Commissariat, le rapport actuariel et le rapport distinct comportent à partir de l'exercice 2009 deux parties distinctes:

- la partie 1 est un fichier informatique qui comporte une série de questions principalement du type oui/non,
- la partie 2 est un document papier signé par l'actuaire ou par le réviseur et comportant des explications complémentaires.

En vue de l'introduction de 2014 du nouveau régime prudentiel Solvabilité II, le rapport actuariel est progressivement complété depuis 2009 de questions – tant de nature quantitative que qualitative – sur l'évaluation des provisions techniques et de la situation de solvabilité déterminées suivant les spécifications de Solvabilité II.

En ce qui concerne la marge de solvabilité, celle-ci correspond au patrimoine de l'entreprise, libre de tout engagement prévisible, déduction faite des éléments incorporels. Le règlement grand-ducal modifié du 14 décembre 1994 pris en exé-

cution de la loi modifiée du 6 décembre 1991 sur le secteur des assurances détermine les éléments de couverture et le mode de calcul de cette marge de solvabilité ainsi que le niveau qu'elle doit atteindre en fonction des engagements de l'entreprise.

L'état annuel des actifs représentatifs des provisions techniques comporte un état récapitulatif des actifs représentatifs au 31 décembre et une liste détaillée par catégorie de placement. Les provisions techniques constituées doivent être suffisantes et être représentées à tout moment par des actifs équivalents et congruents. Les actifs représentatifs des provisions techniques doivent tenir compte du type d'opérations effectuées par l'entreprise de manière à assurer la sécurité, le rendement et la liquidité des investissements de l'entreprise. Cette dernière doit veiller à une diversification et à une dispersion adéquate de ses placements, qui doivent être conformes aux dispositions fixées par l'article 11 du règlement grand-ducal modifié du 14 décembre 1994.

Les entreprises d'assurances sont par ailleurs obligées de tenir un inventaire permanent des actifs représentatifs des provisions techniques et doivent envoyer au Commissariat des états trimestriels récapitulatifs de la situation de ces actifs au 31 mars, 30 juin, 30 septembre et 31 décembre. Le reporting trimestriel est complété depuis fin 2010 par des indications sur la marge de solvabilité et sur les comptes intermédiaires. Il est à noter que le Commissariat effectue régulièrement des stress-tests, notamment pour déterminer la résistance de la solvabilité des entreprises par rapport à d'importantes fluctuations boursières.

À partir de 2010, l'état trimestriel est complété par un état des risques de contrepartie qui porte sur l'exposition globale de l'entreprise au titre de l'ensemble de ses actifs, y compris donc ceux représentant ses fonds propres. La révision en 2011 de l'état des risques de contrepartie a abouti à une nouvelle lettre circulaire qui demande aux entreprises d'assurances d'indiquer désormais les dix principales expositions pour chaque type de contrepartie et ceci à partir des états trimestriels relatifs au 4<sup>e</sup> trimestre 2011. Entre-temps, un élargissement de la liste des émetteurs a été nécessaire. Cette nouvelle version du fichier des états trimestriels est obligatoire à partir du 2<sup>e</sup> trimestre 2012.

Les actifs représentatifs des provisions techniques peuvent être localisés auprès de tout établissement bancaire à l'intérieur de la Communauté si une convention de dépôt a été conclue entre l'établissement bancaire dépositaire et l'entreprise d'assurances et approuvée par le Commissariat aux Assurances. Ce dépôt forme un patrimoine distinct en faveur des assurés susceptible d'être bloqué entre les mains du dépositaire sur simple instruction du Commissariat au cas où des doutes sur la solidité financière de l'entreprise viendraient à naître. En 2004 et en 2009, le Commissariat a émis des lettres circulaires qui ont pour objet de préciser les cas où une dérogation à la règle de la localisation dans l'Espace économique européen est susceptible d'être accordée par le Commissariat ainsi que les modalités de cette dérogation. Nonobstant la liberté de localisation des actifs représentatifs à l'intérieur de la Communauté, il est à noter que près de 61% des actifs sont déposés au Luxembourg.

La fiche signalétique de l'entreprise renferme des informations sur le capital, les administrateurs,

ÉDITORIAL	05
01. LE COMMISSARIAT AUX ASSURANCES	11
02. LE MARCHÉ DE L'ASSURANCE ET DE LA RÉASSURANCE	33

03. LES INTERMÉDIAIRES D'ASSURANCES ET DE RÉASSURANCES	167
04. ANNEXE	181

les actionnaires, les prises de participations dans des sociétés soumises à une exigence de solvabilité, les établissements dépositaires des actifs représentatifs des provisions techniques, les succursales et sur la politique de réassurance de l'entreprise.

Dans environ un quart des cas, le dépouillement de ces états de contrôle est complété par des entretiens avec les dirigeants des entreprises d'assurances.

#### b) les contrôles sur place

Le Commissariat aux Assurances effectue d'une manière régulière des contrôles sur place dans les locaux des entreprises d'assurances. À côté de la vérification des provisions techniques et des actifs représentatifs des provisions techniques, ces contrôles portent sur les structures de gestion existantes dans les compagnies contrôlées. Une attention toute particulière est portée sur la vérification de l'existence et de l'observation de procédures de contrôles internes adéquates, ainsi que sur le respect des obligations en matière de lutte contre le blanchiment de capitaux.

Les inspections sur place sont effectuées par des équipes de contrôle spécialisées dans les domaines respectivement de l'assurance non vie, de l'assurance-vie et de la réassurance. Entre le premier janvier 2011 et le 30 juillet 2012, le Commissariat aux Assurances a procédé à des contrôles sur place auprès de 6 entreprises d'assurances non vie, de 24 entreprises d'assurances vie, de 33 entreprises de réassurance et de 18 intermédiaires d'assurances.

#### 3.2.4. Le libre établissement

Toute entreprise d'assurances qui désire établir une succursale sur le territoire d'un autre État membre le notifie à l'autorité de contrôle de l'État

d'origine qui en informe l'autorité de contrôle de l'État d'établissement.

Est considérée comme succursale toute présence permanente d'une entreprise étrangère sur le territoire d'un État membre et qui peut s'exercer par le moyen d'un simple bureau géré par le propre personnel de l'entreprise ou d'une personne indépendante, mais mandatée pour agir en permanence pour l'entreprise.

Avant que la succursale ne commence à exercer ses activités, l'autorité de contrôle de l'État d'établissement dispose de deux mois à compter de la réception de la communication susmentionnée pour indiquer à l'autorité compétente de l'État membre d'origine les conditions dans lesquelles, pour des raisons d'intérêt général, ces activités doivent être exercées dans l'État d'établissement.

#### 3.2.5. La libre prestation de services

On désigne par «libre prestation de services» l'opération par laquelle une entreprise d'assurances d'un État Membre de l'Union européenne couvre un risque ou prend un engagement sur le territoire d'un autre État membre sans y être établie. Une simple notification de la part des autorités de contrôle du siège de l'entreprise à l'autorité du pays d'accueil suffit pour qu'une entreprise, agréée dans un autre État membre de l'Union européenne, soit autorisée à travailler en libre prestation de services.

Toute entreprise d'assurances qui pratique la branche «Responsabilité civile terrestre automoteur» en régime de libre prestation de services doit devenir membre du Bureau Luxembourgeois des Assureurs contre les Accidents d'Automobile et du Fonds Commun de Garantie Automobile et adhérer au Pool des risques

aggravés en assurance R.C. Automobile. Ces entreprises opérant en régime de libre prestation de services doivent également établir des contrats d'assurances conformément à la législation luxembourgeoise en la matière et désigner un représentant résident ou établi au Grand-Duché de Luxembourg afin que les personnes qui ont subi un dommage et qui pourraient réclamer une indemnisation ne subissent pas de préjudice ou de désavantage par rapport aux autres preneurs d'assurances.

### **3.2.6. Les intermédiaires d'assurances**

Les articles 104 à 111 de la loi modifiée du 6 décembre 1991 sur le secteur des assurances fixent le cadre légal pour les intermédiaires d'assurances et de réassurances. Les modalités d'agrément et d'exercice de ces intermédiaires sont énoncées au règlement grand-ducal modifié du 24 novembre 2005.

Le Commissariat aux Assurances organise trimestriellement des épreuves de capacité pour les futurs agents d'assurances et sous-courtiers afin de garantir que ces personnes possèdent les connaissances professionnelles requises avant d'entrer en contact avec le public. Une épreuve de capacité pour candidats courtiers est organisée deux fois par an.

### **3.2.7. Les entreprises de réassurance**

Par la loi du 24 février 1984, le législateur a créé l'encadrement légal de la réassurance au Grand-Duché de Luxembourg. Ces dispositions ont été reprises dans la loi du 6 décembre 1991 sur le secteur des assurances qui a été modifiée en dernier lieu par la loi du 5 décembre 2007. Celle-ci introduit pour la première fois la définition de captive de réassurance dans la législation luxembourgeoise.

Comme pour les entreprises d'assurances directes, un soin particulier est apporté par le Commissariat à l'instruction des dossiers d'agrément. Les entreprises de réassurance sont également soumises au reporting annuel du Commissariat et doivent envoyer un compte rendu reprenant leur compte de profits et pertes, leur bilan, une ventilation de leurs frais généraux, une description de leur politique d'acceptation, respectivement de rétrocession, des risques, un tableau sur l'état de la marge de solvabilité et un rapport détaillé sur leur politique d'investissement des actifs.

Afin d'accompagner les entreprises de réassurance luxembourgeoises dans leur préparation du passage au nouveau régime Solvabilité II, le Commissariat a intensifié les démarches déjà initiées dans le cadre du reporting annuel 2010. Plus précisément, pour le reporting annuel 2011, les entreprises de réassurance devront produire, en sus des données sur le calcul du «Best Estimate» des provisions techniques déjà requises l'année dernière, une évaluation de leur bilan suivant les règles de Solvabilité II ainsi qu'une estimation de leur capital de solvabilité requis de base (ou BSCR).

ÉDITORIAL	05
01. LE COMMISSARIAT AUX ASSURANCES	11
02. LE MARCHÉ DE L'ASSURANCE ET DE LA RÉASSURANCE	33

03. LES INTERMÉDIAIRES D'ASSURANCES ET DE RÉASSURANCES	167
04. ANNEXE	181

### 3.2.8. Les convocations formelles et les sanctions

En 2011, un nombre restreint d'entreprises et d'intermédiaires soumis à la surveillance du Commissariat ont été formellement convoqués dans les bureaux du Commissariat pour être entendus en leurs moyens de défense concernant la non-observation de certaines règles professionnelles. Dans la plupart des cas ces convocations formelles ont eu pour résultat le redressement immédiat des situations incriminées de sorte qu'il n'a pas été nécessaire de prononcer de sanctions disciplinaires.

L'agrément d'une entreprise d'assurance-vie a été retiré en 2010 pour défaut de couverture du fonds de garantie minimum. Cette entreprise a été mise en liquidation judiciaire en juillet 2011.

Une mesure de blocage des actifs suivie d'une interdiction de souscrire de nouveaux contrats a été prise à l'égard d'une seconde entreprise d'assurance-vie, également en infraction avec les règles de couverture du fonds de garantie minimum.

Comme ces mesures prises à l'encontre de cette même entreprise n'ont toutefois pas abouti à un redressement durable de sa situation financière, le Commissariat s'est résolu finalement à proposer au ministre le retrait d'agrément de cette entreprise et d'en demander la liquidation judiciaire. L'agrément a été retiré le 5 juin 2012. Par jugement du 12 juillet, le Tribunal de commerce a fait droit à la requête du Commissariat en prononçant la liquidation judiciaire et la nomination de deux liquidateurs.

En outre, 28 intermédiaires d'assurances ont été sanctionnées d'amendes d'ordre allant de 250 € à 1.000 €, essentiellement pour défaut de remise

des documents requis par le Commissariat dans les délais impartis.

Quatre agréments de courtiers ont été retirés pour cause d'inobservation grave et répétée d'obligations professionnelles.

### 3.3. Activités internationales

#### 3.3.1. Activités au niveau du Conseil des Ministres et de la Commission de l'Union européenne

Après l'adoption formelle et la publication de la directive dite Solvabilité II en décembre 2009, aucun texte en discussion au Conseil des Ministres n'a donné lieu à une participation directe du Commissariat. Ce dernier suit toutefois de près les discussions en cours tendant à l'adoption de la directive dite «Omnibus 2» et ayant pour objet d'apporter certains aménagements à la directive Solvabilité II, plus particulièrement pour définir les nouvelles attributions accordées à EIOPA, ainsi que pour adopter les mesures transitoires en vue d'une introduction sans heurts de la directive Solvabilité II à l'horizon 2013-2014.

Au niveau de la Commission, le Commissariat a régulièrement participé aux réunions des comités techniques chargés de l'examen des textes de niveau 2 envisagés dans le cadre du nouveau régime Solvabilité II.

#### 3.3.2. EIOPC

La mission de l'EIOPC (European Insurance and Occupational Pensions Committee) est double: d'une part il est appelé à exercer un véritable travail législatif et réglementaire, bénéficiant à cet égard d'une délégation de la part du Conseil pour réglementer certaines matières énumérées limitativement par les directives. Il émet ainsi des réglementations et interprétations de niveau 2 aux termes de la nomenclature de la procédure dite «Lamfalussy». D'autre part, l'EIOPC est appelé à assister la Commission dans les travaux d'études menés par cette dernière en vue de la proposition de nouveaux textes. Il est assisté par un certain nombre de comités techniques prési-

dés par la Commission et chargés d'élaborer les textes qui lui sont soumis pour adoption.

Le Luxembourg est représenté à l'EIOPC par Monsieur Rod (Commissariat aux Assurances) et Madame Goubin (Ministère des Finances) en tant que membres effectifs et par Monsieur Wirion (Commissariat aux Assurances) en qualité de membre suppléant.

#### 3.3.3. EIOPA

EIOPA (European Insurance and Occupational Pensions Authority) a été créée à la suite des réformes de la structure de supervision du secteur financier dans l'Union européenne, en application du rapport dit «de Larosière» entériné par le Conseil ECOFIN.

Avant et pendant la crise financière en 2007 et 2008, le Parlement européen a appelé à un mouvement vers une plus grande supervision européenne intégrée afin d'assurer un champ de concurrence équitable pour tous les acteurs au niveau de l'Union européenne et de réfléchir à l'intégration croissante des marchés financiers dans l'Union. En conséquence, le cadre de surveillance a été renforcé pour réduire le risque et la gravité des crises financières futures. EIOPA fait partie d'un système européen de superviseurs financiers, qui comprend trois autorités européennes de surveillance au niveau microprudentiel, une pour le secteur bancaire: l'European Banking Authority (EBA), une pour le secteur des marchés financiers: European Securities and Markets Authority (ESMA) et une pour l'assurance et des pensions professionnelles (EIOPA), ainsi que le Conseil européen du risque systémique (European Systemic Risk Board (ESRB)) au niveau de la surveillance macroprudentielle.



Les principales missions sont:

- instaurer une meilleure protection des consommateurs afin de leur redonner confiance dans le système financier;
- assurer un niveau élevé, efficace et cohérente de la réglementation et de la supervision prudentielle en tenant compte des intérêts divers de tous les États membres et de la nature différente des institutions financières;
- veiller à une plus grande harmonisation et une application cohérente des règles pour les institutions financières et les marchés à travers l'Union européenne;
- renforcer la surveillance des groupes d'assurances transfrontaliers;
- promouvoir une réponse coordonnée de l'Union européenne en matière de surveillance des entreprises d'assurances et des fonds de pension.

Les responsabilités fondamentales d'EIOPA sont de soutenir la stabilité du système financier, la transparence des marchés et des produits financiers, ainsi que la protection des assurés, des membres des régimes de retraite et des bénéficiaires. EIOPA est chargée de surveiller et d'identifier les tendances, les risques potentiels et les vulnérabilités résultant du secteur financier.

EIOPA regroupe toutes les autorités nationales de surveillance des assurances et des fonds de pension de l'UE en tant que membres. Y sont associés aussi les autorités des États membres de l'Espace Économique Européen non membres de l'UE, la Commission et les représentants des

autres autorités de surveillance (EBA, ESMA et ESRB) en qualité d'observateurs.

EIOPA est présidée par un président à plein temps en la personne du Portugais Gabriel Bernardino, dont la nomination a fait l'objet d'une confirmation par le Parlement européen et par la Commission.

Monsieur Victor Rod, directeur du Commissariat aux Assurances, a été élu président suppléant d'EIOPA. En cette capacité, il assiste avec voix consultative aux réunions du comité de direction (management board).

Le Commissariat est représenté au niveau du conseil d'administration (Board of Supervisors) par Monsieur Victor Rod en sa qualité de membre effectif et par Monsieur Claude Wirion en sa qualité de membre suppléant.

Plusieurs membres du personnel du Commissariat participent régulièrement dans les comités techniques créés par EIOPA.

#### 3.3.4. OCDE

Au sein du comité des assurances et des pensions privées de l'OCDE, le Commissariat a suivi les discussions tant au niveau de la réunion plénière qu'au sein des groupes de travail. Les thèmes traités aux réunions de l'OCDE sont notamment la mise en route d'une étude sur la contribution de l'assurance à la croissance économique, la gestion des catastrophes de grande ampleur, les fonds de garantie et la protection contre le risque de longévité.

Le groupe des experts gouvernementaux, présidé par Monsieur Claude Wirion, membre de la direction du Commissariat, s'est vu confier la tâche de l'examen des soumissions en matière

d'assurance des cinq pays candidats à l'accession à l'OCDE. Après l'adhésion du Chili, d'Israël, de la Slovaquie et de l'Estonie, les travaux se sont concentrés sur le dossier introduit par la Russie.

Une task force, au bureau de laquelle Monsieur Claude Wirion participe en tant que représentant du comité des assurances, a été créée en 2011 ensemble avec le comité de l'investissement et le comité des marchés financiers afin d'étudier les voies susceptibles d'amener une libéralisation accrue des investissements et des transactions internationaux dans le domaine financier.

### 3.3.5. IAIS

L'organisation mondiale des autorités de surveillance des assurances IAIS (International Association of Insurance Supervisors) fut créée en 1994. Le Commissariat en a été un des membres fondateurs. Actuellement l'association regroupe plus de 160 autorités de surveillance des assurances originaires de plus d'une centaine d'États répartis sur les cinq continents.

L'IAIS a pour objectifs:

- de promouvoir la coopération entre autorités de contrôle,
- d'élaborer des normes et des standards communément applicables à toutes les autorités de surveillance,
- de procéder à la formation des cadres et des agents des autorités de surveillance, notamment dans les marchés émergents,
- de coordonner les relations avec les autorités de surveillance des autres secteurs financiers et des instituts financiers, tels que la Banque

Mondiale, le Fonds Monétaire International, le «Financial Stability Forum», etc.

La réunion annuelle 2011 de l'IAIS s'est tenue à Seoul (Corée) du 26 septembre au 1<sup>er</sup> octobre 2011. À cette occasion furent adoptés entre autres, un certain nombre de normes et de lignes directrices concernant: la structure et la composition du capital des entreprises d'assurances, la composition et les compétences de collèges de surveillance des grands groupes opérant au plan mondial, de la gouvernance des entreprises d'assurances ainsi que du rôle et des relations entre l'actuaire des entreprises et leurs auditeurs externes.

À la suite de la crise financière de 2008, l'IAIS a continué à renforcer ses structures avec l'objectif d'analyser les conséquences de la crise pour le secteur des assurances, d'en tirer les conclusions permettant d'éviter que des crises de même nature ne se reproduisent à l'avenir, plus particulièrement par une collaboration plus intense entre autorités de surveillance sur un plan mondial. L'IAIS est appelée à fournir une réponse adéquate et rapide aux interrogations des autorités internationales (G20, G8, FSB) concernant la stabilité financière des entreprises d'assurances en général et leur éventuelle contribution au déclenchement d'un risque systémique affectant tant l'économie réelle que les marchés financiers.

Le Commissariat aux Assurances est associé aux travaux de plusieurs comités de l'IAIS où il est représenté par son directeur Monsieur Victor Rod et par Madame Annick Felten, membre de la direction.

Monsieur Rod est président du comité budgétaire de l'IAIS. En cette qualité, il est membre d'office du comité exécutif, l'organe dirigeant de l'organisation.

ÉDITORIAL	05
01. LE COMMISSARIAT AUX ASSURANCES	11
02. LE MARCHÉ DE L'ASSURANCE ET DE LA RÉASSURANCE	33

03. LES INTERMÉDIAIRES D'ASSURANCES ET DE RÉASSURANCES	167
04. ANNEXE	181

### 3.3.6. Autres activités internationales

Récemment, le Commissariat a adhéré à un accord de coopération multilatéral (MMOU) lui permettant de coopérer d'une manière plus suivie avec une trentaine d'autorités de surveillance de pays hors EU/EEA.

Comme les années précédentes, différents fonctionnaires et employés du Commissariat aux Assurances ont participé à un certain nombre de conférences et séminaires internationaux, soit dans un objectif de formation, soit présentant un intérêt pour la promotion de la place d'assurance et de réassurance luxembourgeoise.

#### 4. ORGANES ET PERSONNEL DU COMMISSARIAT AUX ASSURANCES

##### CONSEIL

Président:	Gaston REINESCH
Vice-Président:	Pascale TOUSSING
Membres:	Marc LAUER, Sandra THEIN, Marc TURPEL
Secrétaire:	Marc BREDEN

##### COMITÉ DE DIRECTION

Président:	Victor ROD
Membres:	Claude WIRION, Annick FELTEN
Secrétaire:	Fabienne WIETOR

##### COMMISSARIAT AUX ASSURANCES

Directeur:	Victor ROD
Premier conseiller de direction:	Claude WIRION
Conseillers de direction, première classe:	Annick FELTEN, Marc BREDEN, Michèle OSWEILER
Conseiller de direction:	Christiane SCHMIT
Conseiller de direction, actuaire:	Marc COMES
Attachés de direction, 1 <sup>er</sup> en rang:	Carlo ZWANK, Pascale ELSEN
Attaché de direction, 1 <sup>er</sup> en rang, actuaire:	Yves BAUSTERT
Attachés de direction:	Christophe GNAD, Pascale AREND, Claudine WELTER, Sandy JANSSEN
Attaché d'administration, actuaire:	Aurélie FABER
Attachés d'administration:	Carole WEYDERT, Laurent DE LA HAMETTE
Employé, actuaire:	Valérie SCHEEPERS
Employés:	Tom WEIDIG, Solange KRIEGER, Luc HEISCHBOURG, Felipe LORENZO
Inspecteurs principal, 1 <sup>er</sup> en rang:	Martine BACK, Fabienne WIETOR
Inspecteur principal:	Thierry WILTZIUS
Vérificateurs:	Sophie SCHMIT, Rik HEMMEN
Rédacteur:	Gaby WAGENER
Employés:	Carine ANTONY, Jessica DRUI, Christiane RISCH, Nadine KIEFFER, Almir SUBASIC, Liane LUX

ÉDITORIAL	05
<b>01. LE COMMISSARIAT AUX ASSURANCES</b>	<b>11</b>
02. LE MARCHÉ DE L'ASSURANCE ET DE LA RÉASSURANCE	33

03. LES INTERMÉDIAIRES D'ASSURANCES ET DE RÉASSURANCES	167
04. ANNEXE	181

## 5. COMITÉS TECHNIQUES DU COMMISSARIAT AUX ASSURANCES

### COMITÉ TECHNIQUE «R.C. AUTOMOBILE»

Président: Victor ROD  
Membres: Paul DE COOMAN, Annick FELTEN, Marco FELTES, Paul HAMMELMANN,  
Jean KAUFFMAN, Paul-Charles ORIGER, Luc THEMELIN, Thierry WILTZIUS,  
Jean ZENNERS  
Secrétaire: Michèle OSWEILER

### COMITÉ TECHNIQUE «RÉASSURANCE»

Président: Victor ROD  
Rapporteur: Annick FELTEN  
Membres: Roland FRERE, Marc LAUER, Marc LOESCH, Roger MOLITOR, Hervé MONIN,  
Markus SCHAFROTH, Valérie SCHEEPERS, Pascale TOUSSING, Claude WEBER,  
Thomas WITTBGER  
Secrétaire: Pascale ELSEN

### Sous-groupe «Titrisation» DU COMITÉ TECHNIQUE «RÉASSURANCE»

Président: Annick FELTEN  
Membres: Ivo BAUWENS, Philippe DUPONT, Thierry FLAMAND, Fabrice FRERE, Roger MOLITOR,  
Victor ROD, Markus SCHAFROTH  
Secrétaire: Pascale ELSEN

### COMITÉ TECHNIQUE «VIE»

Président: Claude WIRION  
Membres: Bert BOUTON, Jean-Louis COURANGE, Jacques HANSOULLE, Pit HENTGEN,  
Stefan HONECKER, Victor ROD  
Secrétaire: Carlo ZWANK

### COMITÉ TECHNIQUE «ACTUARIAT»

Président: Claude WIRION  
Rapporteur: Annick FELTEN  
Membres: Philippe BONTE, Jean-Louis COURANGE, Sabine DETRY, Fabrice FRERE, Roland FRERE,  
Jean HABAY, Jean-Léon MEUNIER, Alain NICOLAI, Luc THEMELIN, Jean-Paul WICTOR  
Secrétaire: Marc COMES

**COMITÉ TECHNIQUE «COMPTABILITÉ ET REPORTING»**

Président: Claude WIRION

Membres: Jean-Paul BEMTGEN, Annick FELTEN, Jean-Marie GISCHER, Jean-Louis GRATIAS, Gilbert HATZ, Marc LAUER, Nicolas LEONARD, Mervyn R. MARTINS, Hervé MONIN, Stephen NYE, Stephane VOMSCHEID, Fabienne WIETOR

Secrétaire: Marc BREDEN

**COMITÉ TECHNIQUE «LUTTE CONTRE LE BLANCHIMENT D'ARGENT ET LE FINANCEMENT DU TERRORISME»**

Président: Victor ROD

Membres: Jean-Philippe BALON, Martial DE CALBIAC, Jacques EMSIX, Annick FELTEN, Jean-Marie GISCHER, Paul HAMMELMANN, Jean-François HEIN, Pit HENTGEN, André LUTGEN, Michèle OSWEILER, Claude WIRION

Secrétaire: Fabienne WIETOR

**COMITÉ TECHNIQUE «INTERMÉDIAIRES»**

Président: Victor ROD

Membres: Roland BISENIUS, André BREDIMUS, Roland CHRISTNACH, Jacques EMSIX, Théo JACOBY, Malou KNAFF, Michèle OSWEILER

Secrétaire: Martine BACK

**COMITÉ TECHNIQUE «FONDS DE PENSION»**

Président: Claude WIRION

Membres: Romain BRAAS, Christiane CAMPILL, Annick FELTEN, Fernand GRULMS, Anne-Christine LUSSIE, Alain NICOLAI, Victor ROD, Patrick SCHOLS, Jean-Paul WICTOR

Secrétaire: Marc COMES

**COMITÉ TECHNIQUE «PSA»**

Président: Victor ROD

Rapporteur: Claude WIRION

Membres: Luc BERG, Arnaud BIERRY, Romain BRAAS, Annick FELTEN, Marc HENGEN, Malou KNAFF

Secrétaire: Michèle OSWEILER

ÉDITORIAL	05	03. LES INTERMÉDIAIRES D'ASSURANCES ET DE RÉASSURANCES	167
01. LE COMMISSARIAT AUX ASSURANCES	11	04. ANNEXE	181
02. LE MARCHÉ DE L'ASSURANCE ET DE LA RÉASSURANCE	33		

### **COMITÉ TECHNIQUE «TRANSPOSITION SOLVABILITÉ II»**

**Président:** Victor ROD

**Membres:** Claude WIRION, Annick FELTEN, Pascale AREND, Philipp ASPDEN, Marc HENGEN,  
Marc LAUER

**Secrétaire:** Michèle OSWEILER

Situation en septembre 2012





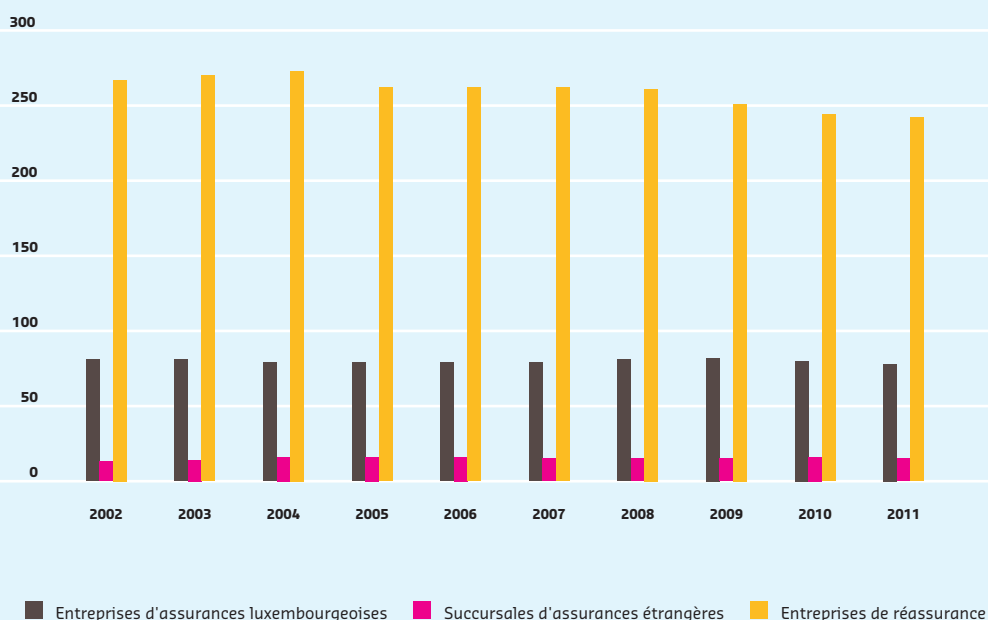
**Le marché de l'assurance et de la réassurance**

02

## 1. LES ENTREPRISES

Diagramme 1.1

### Nombre d'entreprises d'assurances et de réassurances



### 1.1 Faits saillants

À l'instar des années précédentes le nombre total d'entreprises d'assurances et de réassurance a continué de diminuer lentement pour s'établir à 331 unités à la fin de 2011. Le nombre d'opérateurs s'est réduit d'une unité en assurance-vie, de deux unités en assurance non vie et de deux unités dans le secteur de la réassurance entre fin 2010 et fin 2011.

Ces variations globales masquent en fait des mouvements plus importants, de nouvelles entrées sur le marché compensant pour partie les départs. C'est ainsi que deux assureurs-vie, un assureur non vie et seize réassureurs de droit luxembourgeois se sont vu délivrer un agrément entre le 1<sup>er</sup> janvier 2011 et le 30 juin 2012.

ÉDITORIAL	05
01. LE COMMISSARIAT AUX ASSURANCES	11
02. LE MARCHÉ DE L'ASSURANCE ET DE LA RÉASSURANCE	33

03. LES INTERMÉDIAIRES D'ASSURANCES ET DE RÉASSURANCES	167
04. ANNEXE	181

## Agréments d'entreprises de droit luxembourgeois entre le 01/01/2011 et le 30/06/2012

	nationalité	date d'agrément
<b>1. Entreprises d'assurances de droit luxembourgeois dont l'activité est limitée à l'assurance-vie</b>		
SKANDIA LIFE S.A.	Grande-Bretagne	25/11/2011
GENERALI LUXEMBOURG	Italie	23/12/2011
<b>2. Entreprises d'assurances de droit luxembourgeois dont l'activité est limitée à l'assurance non vie</b>		
AMTRUST INSURANCE LUXEMBOURG S.A.	États-Unis	19/01/2012
<b>4. Entreprises de réassurance de droit luxembourgeois</b>		
PANDIAS RE A.G.	Allemagne	08/02/2011
REXEL RE S.A.	France	30/03/2011
BGC RE S.A.	Belgique	26/09/2011
LOISIRS RE S.A.	France	30/09/2011
MOMENTUM REINSURANCE WORLDWIDE S.A.	Espagne	14/11/2011
SPUERKEESS RE S.A.	Luxembourg	23/11/2011
LALUX RE SOCIETE ANONYME DE REASSURANCE	Luxembourg	28/11/2011
RAVAGO REINSURANCE S.A.	Belgique	30/11/2011
CEBI REASSURANCE S.A.	Luxembourg	08/12/2011
3SI RE S.A.	France	09/12/2011
CAPGEMINI REINSURANCE INTERNATIONAL S.A.	France	09/12/2011
DVA MARINE RE S.A.	Allemagne	15/12/2011
BLUE RE M.A.	Belgique	20/12/2011
SAFINDI RE S.A.	Belgique	20/12/2011
PITCO REINSURANCE S.A.	Espagne	31/05/2012
ACM RE S.A.	France	19/06/2012

Renoncations et retraits à l'agrément des entreprises de droit luxembourgeois  
entre le 01/01/2011 et le 30/06/2012

	nationalité	date de renonciation ou de retrait
<b>1. Entreprises d'assurances de droit luxembourgeois dont l'activité est limitée à l'assurance-vie</b>		
BÂLOISE-EUROPE VIE S.A.	Suisse	17/01/2011
LUXEMBURGER LEBEN S.A.	Allemagne	07/12/2011
FORTIS LUXEMBOURG VIE S.A.	Benelux	30/12/2011
EXCELL LIFE INTERNATIONAL S.A. *	Espagne	05/06/2012
<b>2. Entreprises d'assurances de droit luxembourgeois dont l'activité est limitée à l'assurance non vie</b>		
BÂLOISE ASSURANCES IARD S.A. (Suisse)	Suisse	01/01/2011
AXA ASSURANCES LUXEMBOURG S.A.	France	01/01/2012
<b>4. Entreprises de réassurance de droit luxembourgeois</b>		
PRO RE S.A.	États-Unis	28/04/2011
WEGE RE S.A.	Allemagne	19/05/2011
AMTRUST RE DELTA S.A.	États-Unis	05/09/2011
VALARTIS RE S.A.	Suisse	05/09/2011
COFINTEX LUXEMBOURG S.A.	France	09/09/2011
MODERN RE S.A.	Danemark	09/09/2011
LUXPAR RE S.A.	États-Unis	28/09/2011
DIAMOND RE S.A.	France	06/10/2011
CREALUX S.A.	États-Unis	26/10/2011
GELINS	États-Unis	26/10/2011
HD RE S.A.	États-Unis	26/10/2011
SPS REINSURANCE S.A.	États-Unis	26/10/2011
SUNDKOM REINSURANCE S.A.	Suède	17/11/2011
AVIARE S.A.	Belgique	09/12/2011
IMERYS RE S.A.	France	09/12/2011
O.O.RE S.A.	Suède	15/12/2011
FORTIS BANK REINSURANCE S.A.	France	19/06/2012

\* retrait

En matière de succursales d'entreprises étrangères au Luxembourg, l'installation d'une succursale vie et d'une succursale multibranches compense exactement les fermetures, alors

qu'en assurance non vie deux nouvelles succursales se sont implantées contre un départ seulement.

ÉDITORIAL	05
01. LE COMMISSARIAT AUX ASSURANCES	11
02. LE MARCHÉ DE L'ASSURANCE ET DE LA RÉASSURANCE	33

03. LES INTERMÉDIAIRES D'ASSURANCES ET DE RÉASSURANCES	167
04. ANNEXE	181

## Ouvertures de succursales étrangères au Luxembourg entre le 01/01/2011 et le 30/06/2012

### 1. Succursales d'entreprises étrangères au Luxembourg dont l'activité est limitée à l'assurance-vie

PB LEBENSVERSICHERUNG AG	07/07/2011
--------------------------	------------

### 2. Succursales d'entreprises étrangères au Luxembourg dont l'activité est limitée à l'assurance non vie

CARDIF-ASSURANCES RISQUES DIVERS	31/05/2012
CHARTIS EUROPE LIMITED	12/06/2012

### 3. Succursales d'entreprises étrangères au Luxembourg qui cumulent les activités vie et non vie

FIDELIDADE - COMPANHIA DE SEGUROS S.A.	31/05/2012
--	------------

## Fermetures de succursales étrangères au Luxembourg entre le 01/01/2011 et le 30/06/2012

### 1. Succursales d'entreprises étrangères au Luxembourg dont l'activité est limitée à l'assurance-vie

PBV LEBENSVERSICHERUNG AG NIEDERLASSUNG LUXEMBURG	04/10/2011
---	------------

### 2. Succursales d'entreprises étrangères au Luxembourg dont l'activité est limitée à l'assurance non vie

AXA ART VERSICHERUNG AG	31/12/2011
-------------------------	------------

### 3. Succursales d'entreprises étrangères au Luxembourg qui cumulent les activités vie et non vie

IMPERIO S.A.	31/05/2012
--------------	------------

Un nombre grandissant d'entreprises agréées au Luxembourg renforcent leur présence sur les marchés internationaux par l'établissement de succursales. C'est ainsi que six nouvelles

succursales ont été établies par des entreprises d'assurances non vie. En assurance-vie, le nombre de fermetures (2) dépasse celui des ouvertures (1).

Ouvertures de succursales luxembourgeoises à l'étranger  
entre le 01/01/2011 et le 30/06/2012

	date de notification
<b>1. Succursales d'entreprises de droit luxembourgeois à l'étranger dont l'activité est limitée à l'assurance-vie</b>	
SKANDIA LIFE S.A. (France)	21/05/2012
<b>2. Succursales d'entreprises de droit luxembourgeois à l'étranger dont l'activité est limitée à l'assurance non vie</b>	
SWISS RE INTERNATIONAL S.E. (Japon)	25/02/2011
SWISS RE INTERNATIONAL S.E. (France)	08/03/2011
SWISS RE INTERNATIONAL S.E. (Danemark)	14/03/2011
TELEFONICA INSURANCE S.A. (Allemagne)	04/07/2011
TELEFONICA INSURANCE S.A. (Espagne)	04/07/2011
DKV GLOBALITY S.A. (Grande-Bretagne)	05/07/2011

Fermetures de succursales luxembourgeoises à l'étranger  
entre le 01/01/2011 et le 30/06/2012

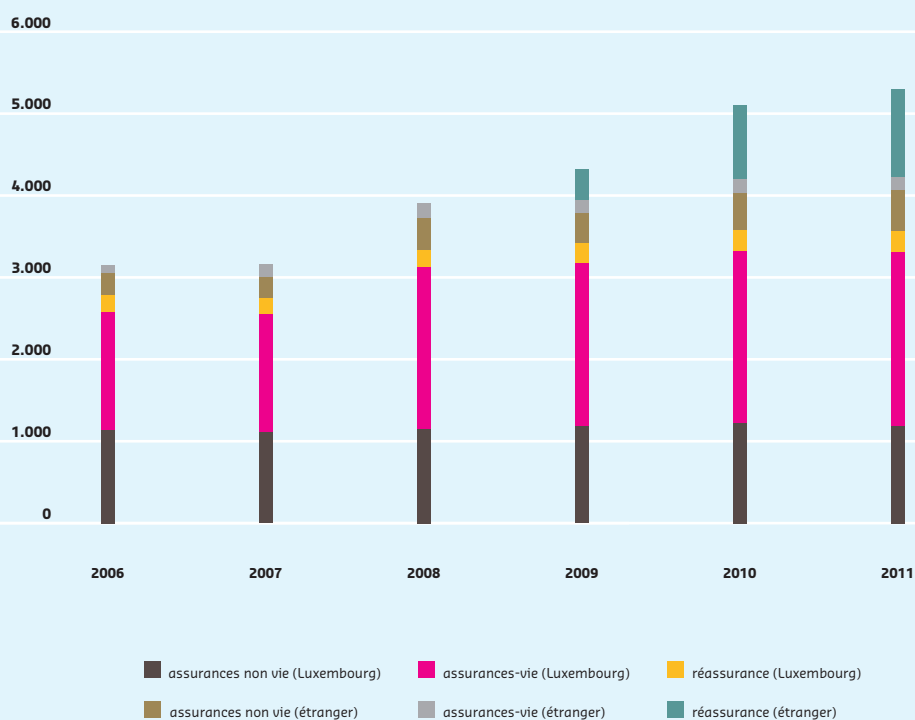
	date de notification
<b>1. Succursales d'entreprises de droit luxembourgeois à l'étranger dont l'activité est limitée à l'assurance-vie</b>	
LOMBARD INTERNATIONAL ASSURANCE S.A. (Finlande)	31/12/2011
EXCELL LIFE INTERNATIONAL S.A. (France)	05/06/2012

L'emploi du secteur de l'assurance et de la réassurance a continué de progresser pour atteindre 5.301 unités à la fin de 2011, mais en raison du développement croissant des activités internationales sous la forme de succursales, cette croissance de l'emploi s'est développée avant tout en dehors du Luxembourg.

C'est ainsi que l'emploi au Luxembourg s'est même rétréci de 0,10% alors que les effectifs employés à l'étranger progressent de 12,93%. Pour une partie de cette progression, il s'agit d'un rattachement d'effectifs préexistants dans certains groupes d'assurances et de réassurance à l'entité juridique luxembourgeoise plutôt que de la création de nouveaux emplois.

Diagramme 1.2

### Emploi des entreprises d'assurances et de réassurance



### 1.2 Statistiques détaillées

Tableau 1.1	Nombre d'entreprises établies suivant leur spécialisation	40
Tableau 1.2	Nombre d'entreprises d'assurances établies suivant leur forme juridique	41
Tableau 1.3	Nombre d'entreprises d'assurances autorisées à travailler en libre prestation de services au Grand-Duché de Luxembourg suivant leur spécialisation	41
Tableau 1.4	Nombre d'entreprises d'assurances autorisées à travailler en libre prestation de services au Grand-Duché de Luxembourg suivant leur nationalité	42
Tableau 1.5	Nombre d'agrément ou d'autorisations pour le marché luxembourgeois par branche d'assurances au 01/07/2012	43
Tableau 1.6	Personnel salarié des entreprises d'assurances: évolution historique	44
Tableau 1.7.	Nombre d'entreprises d'assurances luxembourgeoises autorisées à opérer a et b en régime d'établissement ou de libre prestation de services suivant le pays d'activité au 01/07/2012	44/45

Tableau 1.1

**Nombre d'entreprises établies suivant leur spécialisation**

<b>Entreprises</b>	<b>2008</b>	<b>2009</b>	<b>2010</b>	<b>2011</b>	<b>01/07/2012</b>
<b>1. Entreprises d'assurances dont l'activité est limitée à l'assurance-vie</b>					
- entreprises de droit luxembourgeois	47	47	46	45	44
- succursales étrangères	2	2	2	2	2
- fonds de pension	4	4	4	4	4
<b>Sous-total</b>	<b>53</b>	<b>53</b>	<b>52</b>	<b>51</b>	<b>50</b>
<b>2. Entreprises d'assurances dont l'activité est limitée à l'assurance non vie</b>					
- entreprises de droit luxembourgeois	30	31	30	29	29
- succursales étrangères	10	10	11	10	12
<b>Sous-total</b>	<b>40</b>	<b>41</b>	<b>41</b>	<b>39</b>	<b>41</b>
<b>3. Entreprises d'assurances qui cumulent les activités vie et non vie</b>					
- succursales étrangères	3	3	3	3	3
<b>Sous-total</b>	<b>3</b>	<b>3</b>	<b>3</b>	<b>3</b>	<b>3</b>
<b>4. Entreprises de réassurance</b>					
- entreprises de droit luxembourgeois	261	251	244	242	243
<b>Sous-total</b>	<b>261</b>	<b>251</b>	<b>244</b>	<b>242</b>	<b>243</b>
<b>5. Total des entreprises établies</b>					
- entreprises d'assurances de droit luxembourgeois	77	78	76	74	73
- succursales d'entreprises d'assurances étrangères	15	15	16	15	17
- fonds de pension	4	4	4	4	4
- entreprises de réassurance de droit luxembourgeois	261	251	244	242	243
<b>Total</b>	<b>357</b>	<b>348</b>	<b>340</b>	<b>335</b>	<b>337</b>



Tableau 1.2

**Nombre d'entreprises d'assurances établies suivant leur forme juridique**

Entreprises	2008	2009	2010	2011	01/07/2012
<b>1. de droit luxembourgeois</b>					
- sociétés anonymes	73	74	72	70	69
- mutuelles	4	4	4	4	4
- fonds de pension	4	4	4	4	4
<b>Sous-total</b>	<b>81</b>	<b>82</b>	<b>80</b>	<b>78</b>	<b>77</b>
<b>2. d'un autre pays de l'Union européenne</b>					
- Allemagne	3	3	4	3	3
- Belgique	5	5	5	5	5
- France	3	3	3	3	4
- Irlande	1	1	1	1	1
- Pays-Bas	1	1	1	1	1
- Portugal	1	1	1	1	1
- Royaume-Uni	1	1	1	1	2
<b>Sous-total</b>	<b>15</b>	<b>15</b>	<b>16</b>	<b>15</b>	<b>17</b>
<b>Total</b>	<b>96</b>	<b>97</b>	<b>96</b>	<b>93</b>	<b>94</b>

Tableau 1.3

**Nombre d'entreprises d'assurances autorisées à travailler en libre prestation de services au Grand-Duché de Luxembourg suivant leur spécialisation**

Entreprises	2008	2009	2010	2011	01/07/2012
Entreprises spécialisées d'assurance-vie	103	116	121	121	124
Entreprises spécialisées d'assurance non vie	489	499	515	528	527
Entreprises cumulant vie et non vie	54	53	53	53	54
<b>Total</b>	<b>646</b>	<b>668</b>	<b>689</b>	<b>702</b>	<b>705</b>

Tableau 1.4

**Nombre d'entreprises d'assurances autorisées à travailler en libre prestation de services au Grand-Duché de Luxembourg suivant leur nationalité**

État membre d'origine	2008	2009	2010	2011	01/07/2012
Allemagne	65	67	72	75	74
Autriche	18	18	19	19	19
Belgique	51	48	50	52	52
Bulgarie	1	1	2	4	4
Chypre	0	1	0	0	0
Danemark	11	13	14	13	13
Espagne	12	11	11	11	13
Estonie	2	2	2	1	1
Finlande	11	11	11	11	11
France	67	79	82	82	82
Grèce	1	2	2	3	3
Hongrie	5	4	5	5	5
Irlande	74	77	79	81	84
Islande	1	1	1	1	2
Italie	31	32	31	28	28
Liechtenstein	13	15	14	15	16
Lithuanie	5	4	4	3	3
Malte	5	7	10	13	14
Norvège	9	9	10	10	10
Pays-Bas	39	38	39	39	42
Pologne	6	8	8	9	9
Portugal	6	6	6	5	5
Roumanie	3	3	3	6	5
Royaume-Uni	176	179	182	182	176
Slovénie	3	3	3	3	3
Suède	25	24	24	25	25
Tchéquie	6	5	5	6	6
<b>Total</b>	<b>646</b>	<b>668</b>	<b>689</b>	<b>702</b>	<b>705</b>

Tableau 1.5

**Nombre d'agrément ou d'autorisations pour le marché luxembourgeois par branche d'assurances au 01/07/2012**

Branche	Entreprises luxembourgeoises	Entreprises étrangères autorisées à opérer par voie de succursales		Total
			LPS	
1. Accidents	12	9	288	309
2. Maladie	11	6	208	225
3. Corps de véhicules terrestres autres que ferroviaires	9	5	182	196
4. Corps de véhicules ferroviaires	4	2	219	225
5. Corps de véhicules aériens	5	3	234	242
6. Corps de véhicules maritimes	6	4	281	291
7. Marchandises transportées	13	4	362	379
8. Incendie et éléments naturels	14	6	399	419
9. Autres dommages aux biens	16	10	411	437
10. Responsabilité civile véhicules terrestres automoteurs	7	5	87	99
11. Responsabilité civile véhicules aériens	4	3	230	237
12. Responsabilité civile véhicules maritimes, lacustres, fluviaux	7	4	275	286
13. Responsabilité civile générale	16	6	411	433
14. Crédit	6	5	223	234
15. Caution	4	5	247	256
16. Pertes pécuniaires diverses	21	12	425	458
17. Protection juridique	13	5	168	186
18. Assistance	8	4	137	149
I. Vie non liée	44	4	166	214
II. Nuptialité, natalité	41	2	42	85
III. Vie liée à des fonds d'investissement	44	4	124	172
IV. Permanent health insurance	0	0	31	31
V. Opérations tontinières	0	0	3	3
VI. Opérations de capitalisation	40	0	59	99
VII. Gestion de fonds collectifs de retraite	34	0	33	67
VIII. Autres branches vie	0	0	3	3

Tableau 1.6

**Personnel salarié des entreprises d'assurances: évolution historique**

	2008	2009	2010	2011
entreprises d'assurances non vie	1.541	1.566	1.682	1.702
entreprises d'assurances-vie	2.145	2.144	2.274	2.265
entreprises de réassurance	611	1.151	1.034	1.334
<b>Total</b>	<b>4.297</b>	<b>4.861</b>	<b>4.990</b>	<b>5.301</b>
dont emplois au Luxembourg	3.368	3.427	3.561	3.572

Tableau 1.7.a

**Nombre d'entreprises d'assurances luxembourgeoises autorisées à opérer en régime d'établissement ou de libre prestation de services suivant le pays d'activité au 01/07/2012**

Pays	Non vie	Vie	Total
<b>Nombre d'entreprises luxembourgeoises autorisées à opérer en établissement dont en:</b>	<b>7</b>	<b>14</b>	<b>21</b>
Allemagne	3	5	8
Australie	1	0	1
Autriche	0	1	1
Canada	1	0	1
Danemark	1	0	1
Espagne	1	1	2
États-Unis	1	0	1
France	1	6	7
Hongkong	1	0	1
Italie	1	3	4
Japon	1	0	1
Norvège	0	1	1
Pays-Bas	1	0	1
Pologne	0	1	1
Royaume-Uni	5	0	5
Singapour	1	0	1
Suisse	2	2	4

Tableau 1.7.b

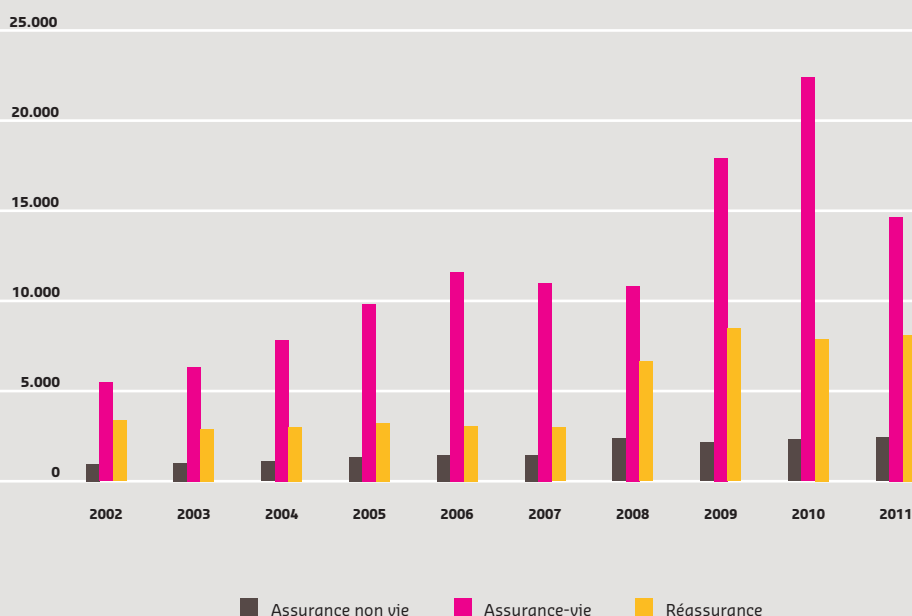
**Nombre d'entreprises d'assurances luxembourgeoises autorisées à opérer en régime d'établissement ou de libre prestation de services suivant le pays d'activité au 01/07/2012**

Pays	Non vie	Vie	Total
<b>Nombre d'entreprises luxembourgeoises autorisées à opérer en LPS dont en:</b>	<b>25</b>	<b>46</b>	<b>71</b>
Allemagne	19	41	60
Autriche	13	30	43
Belgique	20	41	61
Bulgarie	8	13	21
Chypre	11	16	27
Danemark	13	26	39
Espagne	19	34	53
Estonie	11	16	27
Finlande	13	23	36
France	21	40	61
Grèce	13	25	38
Hongrie	12	17	29
Irlande	16	25	41
Islande	7	13	20
Italie	16	34	50
Lettonie	10	18	28
Liechtenstein	7	15	22
Lithuanie	10	16	26
Malte	11	20	31
Norvège	12	19	31
Pays-Bas	15	34	49
Pologne	15	22	37
Portugal	14	25	39
Roumanie	10	15	25
Royaume-Uni	15	31	46
Slovaquie	12	15	27
Slovénie	10	16	26
Suède	13	23	36
Tchéquie	14	17	31

## 2. STATISTIQUES GÉNÉRALES SUR L'ACTIVITÉ EN 2011

Diagramme 2.1

### Ventilation des primes brutes émises par activités (en millions d'euros)



### 2.1. Faits saillants

Dans le contexte difficile de la quatrième année de la crise des marchés financiers, le secteur de l'assurance et de la réassurance luxembourgeois a fait preuve en 2011 d'une résistance remarquable. Malgré une contraction de l'encaissement de 22,73%, les résultats progressent globalement de 11,01%. Avec 158 milliards d'euros, la somme des bilans reste sensiblement au même niveau que l'année précédente. Enfin, la situation de solvabilité reste très robuste avec une couverture de 2,60 fois le montant de l'exigence réglementaire.

Une analyse plus détaillée met toutefois en évidence des évolutions très différentes entre les sous-secteurs de l'assurance-vie, de l'assurance non vie et de la réassurance.

Pour ce qui concerne l'encaissement, le recul global de 22,73% est intégralement imputable à l'assurance-vie dont les primes diminuent de 34,31%, alors que celles de la réassurance restent stables et que celles de l'assurance non vie poursuivent même une progression régulière autour de +5,35%.

Pour importante qu'elle soit, la diminution des primes en assurance-vie était largement attendue et provient de l'éclatement de la bulle des souscriptions qui s'était formée en 2009 et au premier semestre de 2010 en relation avec la perspective de l'adoption, jugée imminente à l'époque, d'une nouvelle directive européenne sur la fiscalité de l'épargne.

Ces mouvements s'inscrivent dans un contexte européen redevenu globalement plus difficile où, suivant les statistiques publiées par le groupe Swiss Re, les primes d'assurance directe ont reculé en 2011 en Europe de l'Ouest de 5,7% alors que l'exercice 2010 avait connu une progression modérée de 1,9%.

Contrairement aux deux années précédentes le marché luxembourgeois des assurances n'a donc pas pu égaler en 2011 les performances moyennes européennes.

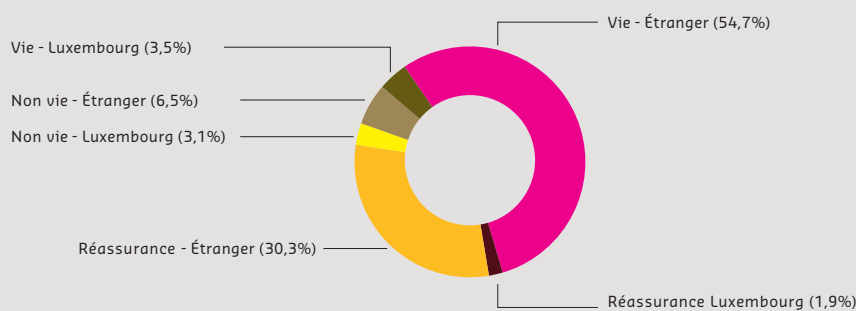
Le diagramme 2.1 retrace l'évolution de l'encaissement global ventilé entre activités vie, activités non vie et réassurance au cours de la dernière

décennie. Il montre les progressions importantes et assez voisines de l'ensemble des activités; celles relevant des branches de l'assurance sur la vie enregistrent un taux de croissance moyen de +10,33% par an, alors que l'encaissement en assurance non vie et en réassurance affiche des taux de progression moyens annuels de 9,64% et de 9,21% respectivement.

Malgré le recul des activités vie en 2011, leur part dans l'ensemble des primes représente plus de la moitié de l'encaissement, soit 58,20%; la réassurance intervient pour 32,22% dans le total alors que l'assurance non vie ne réalise que 9,58% du chiffre d'affaires.

Diagramme 2.2

**Ventilation des primes encaissées en 2011 par type d'assurances et pays du risque**



Le diagramme 2.2 illustre la part prépondérante des activités transfrontalières du secteur de l'assurance et de la réassurance luxembourgeois: globalement elles constituent 91,51% de l'activité totale; dans les sous-secteurs non vie, vie et réassurance, elles représentent respectivement 67,76%, 93,94% et 94,18% des encaissements correspondants.

Alors même qu'elles ne représentent que 8,49% de l'activité totale, les opérations réalisées au Grand-Duché de Luxembourg placent ce dernier dans le milieu du peloton des économies à haute densité et pénétration d'assurance. En termes de volume des primes d'assurance directe par habitant – qui mesure la densité et qui est égal à 3.253 euros – le Luxembourg occupe la 11<sup>e</sup> place mondiale.

La pénétration qui mesure le ratio entre les primes d'assurance directe et le produit intérieur brut est de 3,81% et place le Luxembourg autour de la 38<sup>e</sup> place.

Le diagramme 2.3 permet de suivre l'évolution de la somme des bilans de 2002 à 2011.

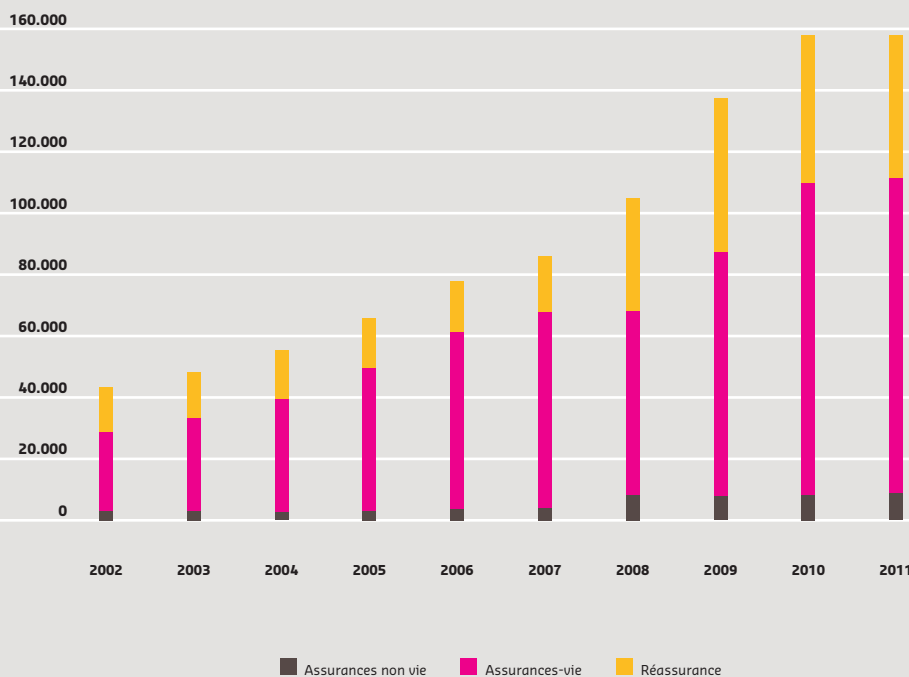
À la fin de l'exercice 2011, la somme des bilans s'établit à 157,96 milliards d'euros, montant dont la part revenant à l'assurance-vie est de 102,44 milliards d'euros ou 64,85% du total.

Avec une variation de 0,01% le total des bilans est resté remarquablement stable; la croissance des bilans de l'assurance non vie de +7,33% et de l'assurance-vie de +1,06% est en effet compensée par une contraction de 3,51% de ceux de la réassurance. La stabilité de l'assurance-vie, malgré un encaissement de l'ordre de 14 milliards contre des prestations de 8 milliards seulement, s'explique par les pertes de valeurs des actifs engendrées par la crise financière persistante.

Diagramme 2.3

### Bilans des entreprises d'assurances et de réassurance

(en millions d'euros)



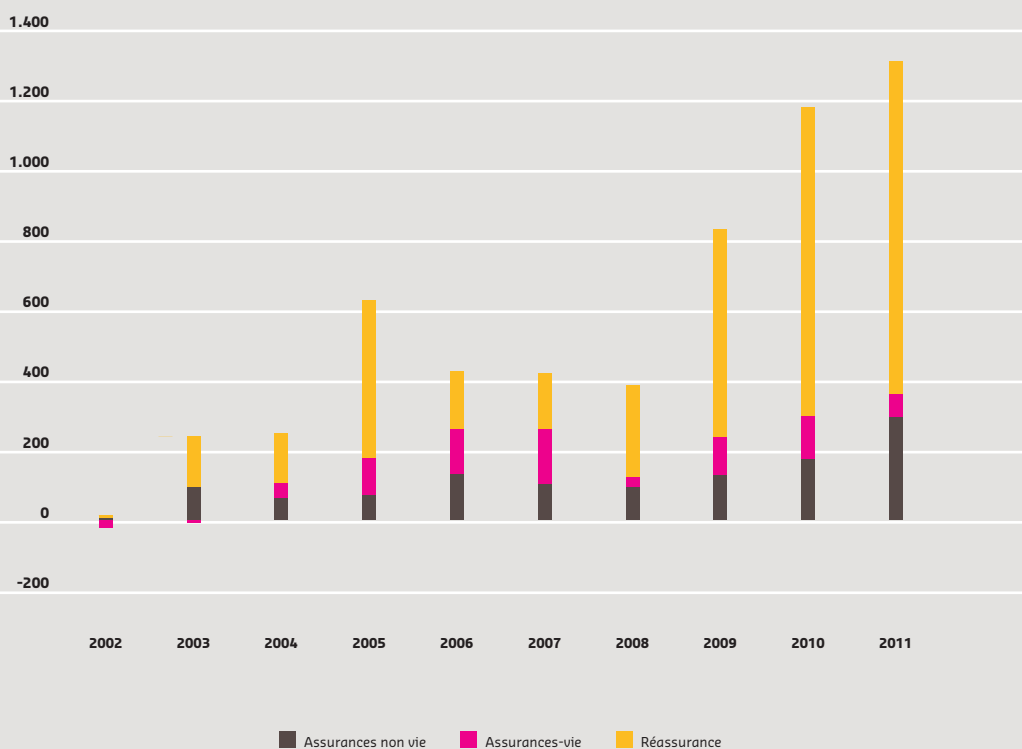


Le diagramme 2.4 retrace l'évolution des résultats après impôts du secteur de l'assurance et de la réassurance au cours de la période de 2002 à 2011. Il illustre le fait qu'en termes de profitabilité globale l'exercice 2011 se situe en nette progression par rapport à l'exercice qui le précède avec un bénéfice total de 1.305,46 millions d'euros. En assurance-vie, le résultat de 2011 s'effondre toutefois avec une diminution de 46,90% par rapport à l'année 2010. L'assurance non vie réalise par contre une excellente performance avec un résultat en augmentation de 69,20%, ce résultat

étant cependant partiellement imputable à la réalisation de plus-values importantes et non récurrentes. Le sous-secteur de la réassurance – dont les bénéfices représentent 72,51% du total – voit enfin ses résultats progresser de 7,78%.

Diagramme 2.4

**Résultats des entreprises d'assurances et de réassurance**  
 (en millions d'euros)



Les diagrammes 2.5 à 2.7 fournissent des indications sur la situation des entreprises d'assurances et de réassurance soumises à la surveillance prudentielle des autorités de contrôle luxembourgeoises au regard des exigences communautaires et luxembourgeoises en matière de solvabilité. Ces diagrammes tiennent déjà compte d'une exigence de solvabilité ajustée, obtenue par addition de l'exigence au titre des activités d'assurance propres et de celle des filiales et participations.

Pour l'ensemble du secteur, le ratio de couverture globale de l'exigence de solvabilité est de 260,31% contre 279,43% en 2010 et 262,01% en 2009; les fonds propres véritables – c'est-à-dire le capital social libéré, les réserves et les reports de bénéfices – couvrent environ 2,31 fois cette exigence.

Avec 329% et 308%, les ratios de couverture globale et par fonds propres sont particulièrement élevés en assurance non vie et atteignent leur plus haut niveau depuis 2003.

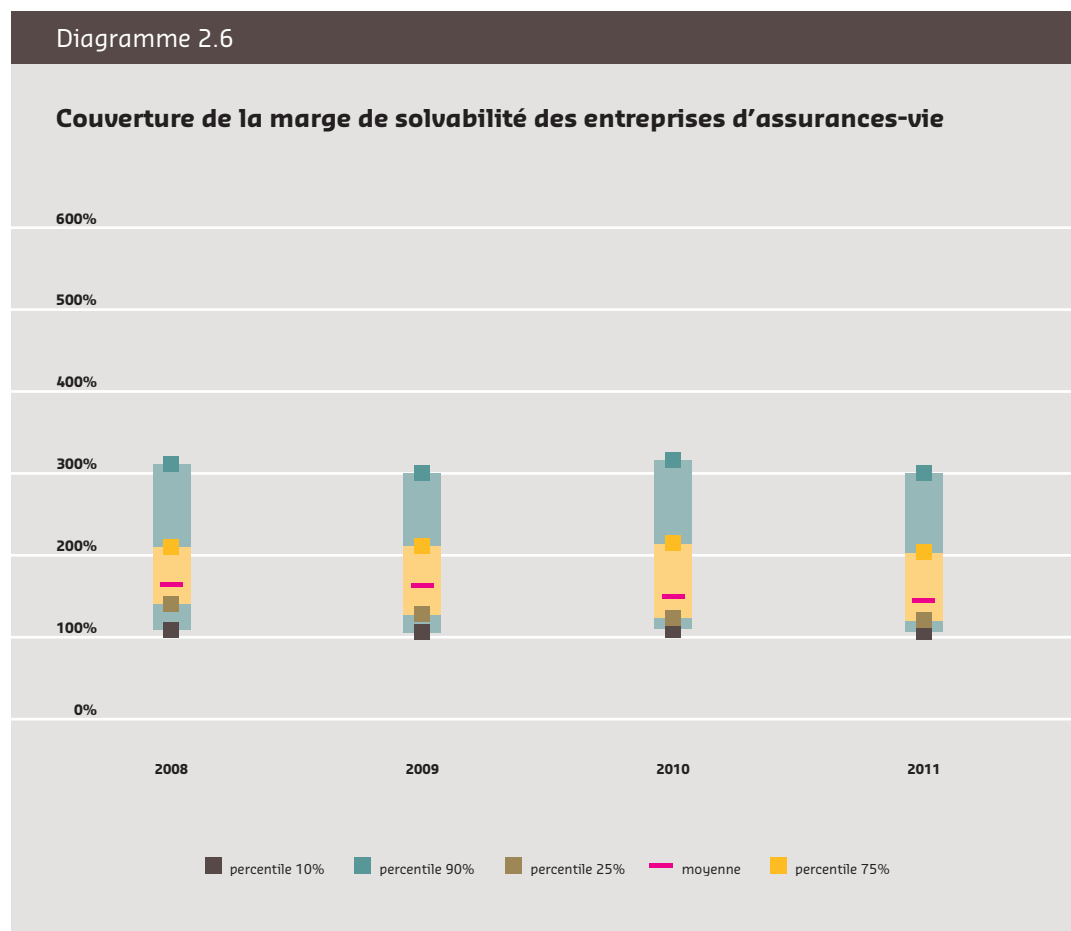
Diagramme 2.5

## Couverture de la marge de solvabilité des entreprises d'assurances non vie



Diagramme 2.6

Couverture de la marge de solvabilité des entreprises d'assurances-vie



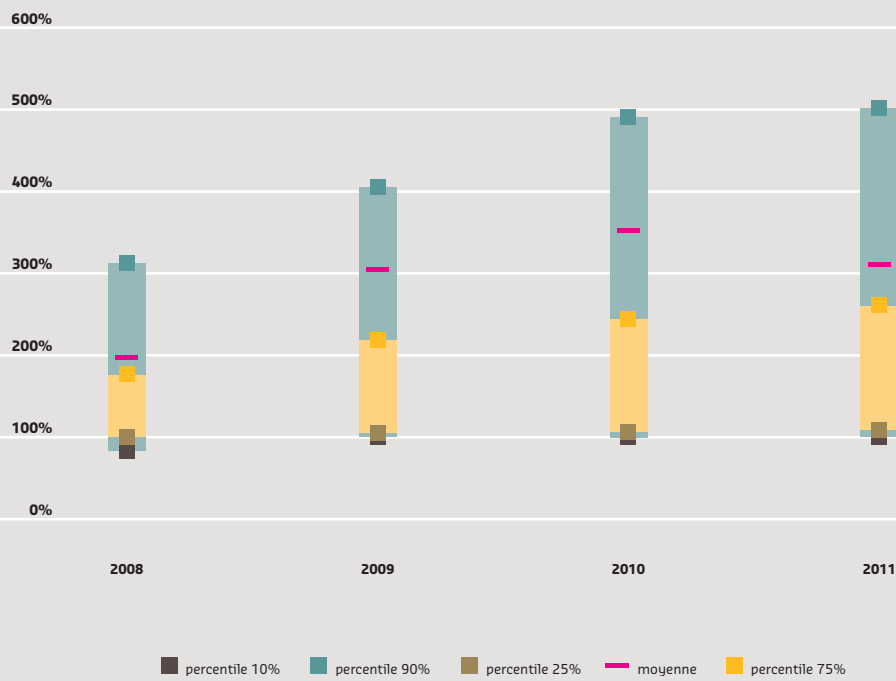
En assurance-vie où le degré de surcouverture est traditionnellement plus faible qu'en assurance non vie, les ratios de couverture sont par contre en légère diminution d'un exercice à l'autre. Cette décroissance des ratios de couverture s'explique avant tout par les ajustements de valeur supplémentaires que certaines entreprises ont dû opérer sur leurs actifs en 2011.

La réassurance présente des ratios de couverture élevés similaires à ceux de l'assurance non vie; contrairement à cette dernière, les ratios ont cependant diminué sensiblement en 2011.

Comme les exercices précédents, il est très peu fait appel aux éléments implicites que constituent notamment les plus-values non réalisées sur actifs dont le total pour la seule assurance directe avoisine les 359 millions d'euros à la fin de 2011. Les entreprises luxembourgeoises ne sollicitent que rarement l'admission de ces plus-values au titre de la marge de solvabilité, ce qui explique le volume relativement faible de ces éléments. Des comparaisons avec les ratios de couverture d'entreprises d'autres pays – où de tels éléments sont pris en compte de manière plus systématique – s'avèrent donc délicates.

Diagramme 2.7

Couverture de la marge de solvabilité des entreprises de réassurance



## 2.2 Statistiques détaillées

Tableau 2.1	Primes émises suivant la forme juridique et type d'activité	53
Tableau 2.2	Primes émises sur le marché luxembourgeois	54
Tableau 2.3	Mode de distribution de la nouvelle production - montants absolus	55
Tableau 2.4	Mode de distribution de la nouvelle production - parts relatives	56
Tableau 2.5	Bilan des entreprises d'assurances et de réassurance de droit luxembourgeois au 31 décembre 2011	57
Tableau 2.6	Bilan des entreprises d'assurances et de réassurance - évolution historique	58
Tableau 2.7	Résultats des entreprises d'assurances et de réassurance - évolution historique	58
Tableau 2.8	Solvabilité des entreprises d'assurances et de réassurance luxembourgeoises au 31 décembre 2011	59
Tableau 2.9	Solvabilité des entreprises d'assurances luxembourgeoises: ratios de couverture	59

Tableau 2.1

### Primes émises suivant la forme juridique et type d'activité

(en milliers d'euros)

	2008	2009	2010	2011
<b>1. Assurance-vie</b>				
- entreprises d'assurances de droit luxembourgeois	10.751.087	17.827.552	22.254.723	14.590.670
- succursales étrangères	44.531	71.563	39.400	55.043
<b>Sous-total</b>	<b>10.795.618</b>	<b>17.899.115</b>	<b>22.294.123</b>	<b>14.645.713</b>
<b>2. Assurance non vie</b>				
- entreprises d'assurances de droit luxembourgeois	2.204.466	1.994.218	2.101.608	2.217.409
- succursales étrangères	99.321	93.642	93.439	95.063
<b>Sous-total</b>	<b>2.303.787</b>	<b>2.087.860</b>	<b>2.195.047</b>	<b>2.312.472</b>
<b>3. Réassurance</b>				
- entreprises d'assurances de droit luxembourgeois	88.360	70.490	201.792	112.528
- entreprises de réassurance de droit luxembourgeois	6.650.452	8.465.290	7.900.307	8.112.963
<b>Sous-total</b>	<b>6.738.812</b>	<b>8.535.781</b>	<b>8.102.099</b>	<b>8.225.491</b>
<b>4. Total des activités</b>				
- entreprises d'assurances de droit luxembourgeois	13.043.913	19.892.261	24.558.122	16.920.607
- succursales étrangères	143.852	165.205	132.839	150.106
- entreprises de réassurance de droit luxembourgeois	6.650.452	8.465.290	7.900.307	8.112.963
<b>Total</b>	<b>19.838.217</b>	<b>28.522.756</b>	<b>32.591.268</b>	<b>25.183.676</b>

Tableau 2.2

**Primes émises sur le marché luxembourgeois**

(en milliers d'euros)

	2008	2009	2010	2011
<b>1. Assurance-vie</b>				
- entreprises d'assurances de droit luxembourgeois	1.170.456	1.098.969	1.335.354	861.701
- succursales étrangères	23.134	25.703	28.572	26.752
<b>Sous-total</b>	<b>1.193.591</b>	<b>1.124.672</b>	<b>1.363.927</b>	<b>888.452</b>
<b>2. Assurance non vie</b>				
- entreprises d'assurances de droit luxembourgeois	602.916	610.142	664.904	684.225
- succursales étrangères	97.391	91.206	90.911	92.154
<b>Sous-total</b>	<b>700.306</b>	<b>701.349</b>	<b>755.815</b>	<b>776.379</b>
<b>3. Réassurance</b>				
- entreprises d'assurances de droit luxembourgeois	4.895	1.039	1.674	1.704
- entreprises de réassurance de droit luxembourgeois	429.371	422.164	420.326	472.571
<b>Sous-total</b>	<b>434.266</b>	<b>423.203</b>	<b>422.000</b>	<b>474.275</b>
<b>4. Total</b>				
- entreprises d'assurances de droit luxembourgeois	1.778.267	1.710.150	2.001.933	1.547.630
- succursales étrangères	120.525	116.910	119.483	118.905
- entreprises de réassurance de droit luxembourgeois	429.371	422.164	420.326	472.571
<b>Total</b>	<b>2.328.163</b>	<b>2.249.224</b>	<b>2.541.743</b>	<b>2.139.106</b>

Tableau 2.3

**Mode de distribution de la nouvelle production - montants absolus**

(en milliers d'euros)

	2008	2009	2010	2011
<b>1. Assurance non vie - marché luxembourgeois</b>				
Agents et agences d'assurance (autres que banques)	60.545	69.433	58.601	53.088
Courtiers et sociétés de courtage (autres que banques)	20.783	21.055	20.743	21.008
Banques et autres établissements financiers	362	723	716	673
Autres intermédiaires	156	185	234	239
Vente directe	12.940	8.471	13.566	11.957
Autres formes de distribution	7	12	4	17
<b>Total</b>	<b>94.793</b>	<b>99.878</b>	<b>93.865</b>	<b>86.983</b>
<b>2. Assurance non vie - marché international</b>				
Agents et agences d'assurance (autres que banques)	117.603	111.584	124.763	226.741
Courtiers et sociétés de courtage (autres que banques)	950.927	816.816	982.685	827.921
Banques et autres établissements financiers	154.096	130.852	199.185	215.909
Autres intermédiaires	11.457	13.553	20.068	37.897
Vente directe	128.101	75.344	85.670	66.205
Autres formes de distribution	2.210	262	1.688	606
<b>Total</b>	<b>1.364.394</b>	<b>1.148.412</b>	<b>1.414.059</b>	<b>1.375.279</b>
<b>3. Assurance-vie - marché luxembourgeois</b>				
Agents et agences d'assurance (autres que banques)	33.457	42.009	61.887	78.718
Courtiers et sociétés de courtage (autres que banques)	2.000	3.104	4.894	4.801
Banques et autres établissements financiers	24.446	29.862	34.476	32.818
Autres intermédiaires	0	0	3	0
Vente directe	20.990	25.723	31.927	14.951
Autres formes de distribution	0	0	0	0
<b>Total</b>	<b>80.893</b>	<b>100.699</b>	<b>133.187</b>	<b>131.287</b>
<b>4. Assurance-vie - marché international</b>				
Agents et agences d'assurance (autres que banques)	120.911	1.060.859	658.280	142.609
Courtiers et sociétés de courtage (autres que banques)	3.800.252	4.652.952	4.997.689	3.875.937
Banques et autres établissements financiers	4.329.974	8.815.528	13.116.916	6.522.152
Autres intermédiaires	30.232	43.610	178.471	18.982
Vente directe	508.293	834.195	742.505	468.169
Autres formes de distribution	0	81.507	0	18.692
<b>Total</b>	<b>8.789.661</b>	<b>15.488.651</b>	<b>19.693.861</b>	<b>11.046.542</b>
<b>TOTAL GÉNÉRAL</b>	<b>10.329.741</b>	<b>16.837.641</b>	<b>21.334.972</b>	<b>12.640.091</b>

Tableau 2.4

## Mode de distribution de la nouvelle production - parts relatives

	2008	2009	2010	2011
<b>1. Assurance non vie - marché luxembourgeois</b>				
Agents et agences d'assurance (autres que banques)	63,87%	69,52%	62,43%	61,03%
Courtiers et sociétés de courtage (autres que banques)	21,92%	21,08%	22,10%	24,15%
Banques et autres établissements financiers	0,38%	0,72%	0,76%	0,77%
Autres intermédiaires	0,16%	0,18%	0,25%	0,27%
Vente directe	13,65%	8,48%	14,45%	13,75%
Autres formes de distribution	0,01%	0,01%	0,00%	0,02%
<b>Total</b>	<b>100,00%</b>	<b>100,00%</b>	<b>100,00%</b>	<b>100,00%</b>
<b>2. Assurance non vie - marché international</b>				
Agents et agences d'assurance (autres que banques)	8,62%	9,72%	8,82%	16,49%
Courtiers et sociétés de courtage (autres que banques)	69,70%	71,13%	69,49%	60,20%
Banques et autres établissements financiers	11,29%	11,39%	14,09%	15,70%
Autres intermédiaires	0,84%	1,18%	1,42%	2,76%
Vente directe	9,39%	6,56%	6,06%	4,81%
Autres formes de distribution	0,16%	0,02%	0,12%	0,04%
<b>Total</b>	<b>100,00%</b>	<b>100,00%</b>	<b>100,00%</b>	<b>100,00%</b>
<b>3. Assurance-vie - marché luxembourgeois</b>				
Agents et agences d'assurance (autres que banques)	41,36%	41,72%	46,47%	59,96%
Courtiers et sociétés de courtage (autres que banques)	2,47%	3,08%	3,67%	3,66%
Banques et autres établissements financiers	30,22%	29,65%	25,89%	25,00%
Autres intermédiaires	0,00%	0,00%	0,00%	0,00%
Vente directe	25,95%	25,54%	23,97%	11,39%
Autres formes de distribution	0,00%	0,00%	0,00%	0,00%
<b>Total</b>	<b>100,00%</b>	<b>100,00%</b>	<b>100,00%</b>	<b>100,00%</b>
<b>4. Assurance-vie - marché international</b>				
Agents et agences d'assurance (autres que banques)	1,38%	6,85%	3,34%	1,29%
Courtiers et sociétés de courtage (autres que banques)	43,24%	30,04%	25,38%	35,09%
Banques et autres établissements financiers	49,26%	56,92%	66,60%	59,04%
Autres intermédiaires	0,34%	0,28%	0,91%	0,17%
Vente directe	5,78%	5,39%	3,77%	4,24%
Autres formes de distribution	0,00%	0,53%	0,00%	0,17%
<b>Total</b>	<b>100,00%</b>	<b>100,00%</b>	<b>100,00%</b>	<b>100,00%</b>



Tableau 2.5

**Bilan des entreprises d'assurances et de réassurance de droit luxembourgeois au 31 décembre 2011** (en millions d'euros)

Actif	Assurance non vie	Assurance vie	Réassurance	Total
A. Capital souscrit non versé	8	123	221	351
B. Actifs incorporels	13	57	2	72
C. Placements	4.345	16.839	28.228	49.412
D. Placements pour le compte des preneurs d'une police d'assurance-vie qui supportent le risque de placement	0	70.200	558	70.758
E. Part des réassureurs dans les provisions techniques	3.295	13.402	11.686	28.383
F. Créances	977	412	3.746	5.135
G. Autres éléments d'actif	300	1.017	1.085	2.402
H. Comptes de régularisation	170	389	880	1.439
<b>TOTAL DE L'ACTIF</b>	<b>9.108</b>	<b>102.440</b>	<b>46.405</b>	<b>157.952</b>
Passif	Assurance non vie	Assurance vie	Réassurance	Total
A. Capitaux propres	1.404	1.817	5.883	9.105
B. Passifs subordonnés	5	300	913	1.218
C. Provisions techniques	6.267	21.069	33.866	61.202
D. Provisions techniques d'assurance-vie lorsque le risque de placement est supporté par le preneur d'assurance	0	70.356	558	70.914
E. Provisions pour autres risques et charges	139	118	688	944
F. Dépôts reçus des réassureurs	158	7.745	1.949	9.852
G. Dettes et autres éléments de passif	1.042	1.002	2.035	4.078
H. Comptes de régularisation	93	33	513	639
<b>TOTAL DU PASSIF</b>	<b>9.108</b>	<b>102.440</b>	<b>46.405</b>	<b>157.952</b>

Tableau 2.6

**Bilan des entreprises d'assurances et de réassurance - évolution historique**  
(en millions d'euros)

	2008	2009	2010	2011
1. Assurance-vie	8.202	8.092	8.486	9.108
2. Assurance non vie	59.992	79.415	101.366	102.440
3. Réassurance	36.647	49.929	48.092	46.405
<b>TOTAL</b>	<b>104.842</b>	<b>137.436</b>	<b>157.943</b>	<b>157.952</b>

Tableau 2.7

**Résultats des entreprises d'assurances et de réassurance - évolution historique**  
(en milliers d'euros)

	2008	2009	2010	2011
1. Assurance-vie	93.924	129.378	172.943	292.619
2. Assurance non vie	29.271	109.220	124.742	66.243
3. Réassurance	261.198	590.894	878.286	946.598
<b>TOTAL</b>	<b>384.393</b>	<b>829.492</b>	<b>1.175.970</b>	<b>1.305.460</b>

Tableau 2.8

**Solvabilité des entreprises d'assurances et de réassurance luxembourgeoises au 31 décembre 2011** (en milliers d'euros)

	Assurance non vie	Assurance-vie	Réassurance	Total
Exigence de solvabilité pour activités propres	353.888	1.225.561	1.391.075	2.970.524
Exigence de solvabilité pour participations	25.124	20.339	-22.260	23.202
<b>Exigence de solvabilité totale</b>	<b>379.012</b>	<b>1.245.900</b>	<b>1.368.814</b>	<b>2.993.726</b>
<b>Éléments de couverture:</b>				
Fonds propres	1.168.433	1.440.433	3.843.231	6.452.097
Quasi fonds propres	4.773	285.611	296.613	586.997
Autres éléments explicites	18.464	44.523	58.570	121.557
Éléments implicites	56.699	29.118	49.822	135.638
<b>Total des éléments de couverture</b>	<b>1.248.368</b>	<b>1.799.684</b>	<b>4.248.237</b>	<b>7.296.288</b>
<b>Excédent de couverture</b>	<b>869.356</b>	<b>553.784</b>	<b>2.879.422</b>	<b>4.302.563</b>

Tableau 2.9

**Solvabilité des entreprises d'assurances luxembourgeoises: ratios de couverture**

	2008	2009	2010	2011
<b>Assurance non vie</b>				
Couverture par fonds propres	268,10%	278,80%	295,84%	308,28%
Couverture par éléments explicites	279,50%	290,30%	302,66%	314,41%
Couverture globale	289,20%	302,80%	322,23%	329,37%
<b>Assurance-vie</b>				
Couverture par fonds propres	137,40%	133,50%	118,44%	115,61%
Couverture par éléments explicites	161,17%	161,12%	147,58%	142,11%
Couverture globale	164,49%	163,43%	149,90%	144,45%
<b>Réassurance</b>				
Couverture par fonds propres	186,51%	291,34%	336,13%	280,77%
Couverture par éléments explicites	195,36%	299,65%	344,36%	306,72%
Couverture globale	197,90%	304,99%	352,46%	310,36%
<b>Total</b>				
Couverture par fonds propres	182,65%	242,83%	257,32%	231,04%
Couverture par éléments explicites	196,73%	256,28%	272,80%	255,01%
Couverture globale	200,59%	262,01%	279,43%	260,31%

### 3. L'ASSURANCE NON VIE EN 2011

Diagramme 3.1

#### Ventilation des primes d'assurances non vie par lieu et mode de souscription (en milliers d'euros)



#### 3.1 Faits saillants

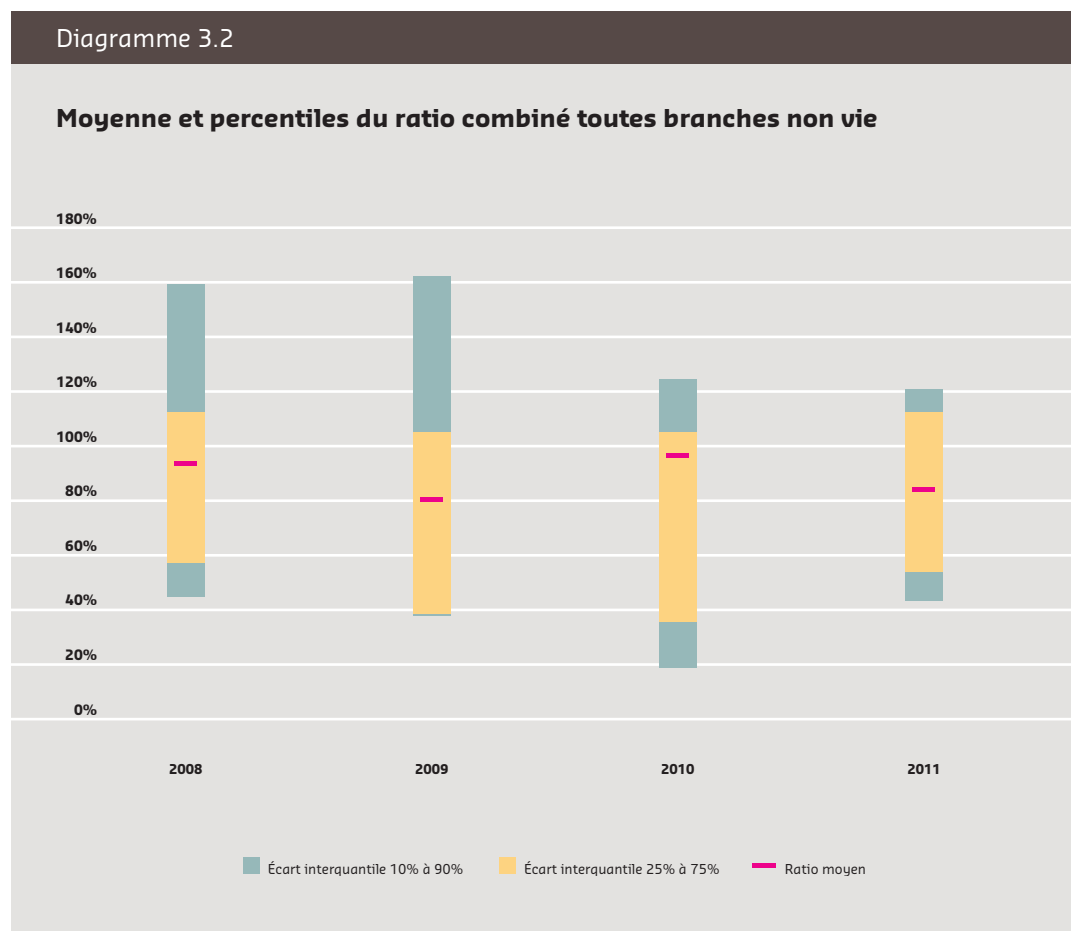
Dans un contexte européen et international de croissance économique atone, les assureurs non vie opérant au et à partir du Grand-Duché de Luxembourg ont su consolider leur part de marché.

Comparée aux chiffres du rapport Sigma qui annonce pour 2011 une quasi-stagnation de l'encaissement en Europe de l'Ouest avec +0,7% en moyenne, la croissance de l'encaissement du marché de l'assurance non vie luxembourgeoise de 4,67% est honorable, même si inférieure à celle de 7,82% observée en 2010.

L'activité réalisée sur le marché local, qui se situe en troisième position parmi les marchés européens en termes de densité d'assurance, est au ralenti avec des primes encaissées qui ne progressent que de 2,72% en 2011 contre 7,84% en 2010. L'encaissement réalisé à l'étranger par voie de libre prestation de services ou de libre établissement affiche une progression légèrement plus soutenue de 5,62%, contre 7,81% l'année précédente.

Diagramme 3.2

Moyenne et percentiles du ratio combiné toutes branches non vie



La charge sinistres en brut de réassurance cédée est en recul de 11,60% par rapport à 2010 pour se situer à 1.482,80 millions d'euros. Cette diminution doit être mise en relation avec la progression de l'encaissement de 4,67% pour donner un ratio sinistres/primes toutes branches confondues de 63,56%, nettement inférieur à celui de 76,40% de l'année précédente.

L'amélioration de la sinistralité profite à la fois aux affaires luxembourgeoises dont le ratio de sinistralité descend de 66,77% en 2010 à 56,54%

et aux activités exercées en dehors du Luxembourg qui affichent un ratio en baisse de 81,23% en 2010 à 67,05% en 2011.

Ce recul de la charge sinistres trouve son origine exclusivement dans la diminution des dotations à la provision pour sinistres à régler de l'ordre de 349,56 millions d'euros résultant des importantes extournes opérées notamment dans les branches de la responsabilité civile générale et des assurances maritimes, dont les dernières se sont soldées par la réalisation de bonis de liqui-

Diagramme 3.3

## Concentration du marché de l'assurance non vie



dition plus ou moins importants. Les sinistres réglés au cours de l'exercice augmentent de 154,99 millions d'euros, soit 11,67% par rapport à 2010.

La baisse de la charge sinistres de -194,57 millions d'euros est cependant pour partie consommée par la faible performance des actifs

représentatifs des provisions techniques qui touche l'ensemble des marchés avec des produits financiers techniques en chute de 47,05 millions d'euros, soit -31,91%.

Compte tenu d'une bonne maîtrise des frais généraux, le ratio combiné se situe sur l'ensemble des branches et des marchés en moyenne à 83,96% après le pic de 95,89% observé en 2010.

La combinaison de ces différents facteurs traduit un résultat technique brut de réassurance de l'ordre de 438,36 millions d'euros certes inférieur à celui de 2010, dont le niveau exceptionnellement élevé s'expliquait par les importantes extournes du poste des autres provisions techniques opérées par quelques acteurs isolés, mais nettement supérieur à celui enregistré en 2009. Alors que la plupart des branches ont clôturé avec un résultat technique brut positif, il y a lieu de relever la forte chute du résultat technique brut en assurance de la responsabilité civile automoteurs et la faible rentabilité technique de l'assurance casco, de sorte que l'assurance automobile clôture dans son ensemble l'exercice 2011 avec un résultat technique négatif avant et après réassurance.

Le solde de la réassurance cédée absorbe une part importante du résultat brut de sorte que le résultat technique net se monte à 129,89 millions d'euros en recul de 32,76% par rapport à 2010.

En termes de résultats après impôts, l'assurance luxembourgeoise non vie affiche pour l'exercice 2011 avec un montant de 292,62 millions d'euros le bénéfice le plus élevé de tous les temps, grâce toutefois à quelques opérations exceptionnelles et non récurrentes de cessions de participations financières ayant généré d'importantes plus-values.

Ces tendances générales masquent des évolutions très différentes d'une compagnie à une autre et d'une branche d'assurances à l'autre comme en témoignent les statistiques détaillées dans la partie 3.2 ci-après. À cela s'ajoute une forte concentration de l'activité sur quelques opérateurs importants, étant donné que les 6 premiers acteurs de la place comptabilisent 71,80% de l'encaissement total du marché. Ces six assureurs ont réalisé chacun un encaissement dépassant les 150 millions d'euros en 2011.

### 3.2 Statistiques détaillées

Tableau	3.1	Évolution historique	66
Tableau	3.2	Variations annuelles moyennes	66
Tableau	3.3	Ratios	67
Tableau	3.4	Assurance non vie en net de réassurance cédée - évolution historique	67
Tableau	3.5	Assurance non vie en net de réassurance cédée - variations annuelles moyennes	68
Tableau	3.6	Assurance non vie en net de réassurance cédée - ratios	68
Tableau	3.7	Évolution historique des opérations luxembourgeoises	69
Tableau	3.8	Variations annuelles moyennes sur les opérations luxembourgeoises	69
Tableau	3.9	Ratios sur les opérations luxembourgeoises	70
Tableau	3.10	Évolution historique des opérations à l'étranger	70
Tableau	3.11	Variations annuelles moyennes sur les opérations réalisées à l'étranger	71
Tableau	3.12	Ratios sur les opérations réalisées à l'étranger	71
Tableau	3.13	Détail des opérations de 2011 en brut de réassurance cédée	72
Tableau	3.14	Détail des opérations de 2011 en net de réassurance cédée	74
Tableau	3.15	Détail des opérations au Luxembourg de 2011 en brut de réassurance cédée	76

Tableau	3.16	Détail des opérations hors Luxembourg de 2011 en brut de réassurance cédée	78
Tableau	3.17	Primes émises brutes par branche d'assurances - montants absolus	80
Tableau	3.18	Primes émises brutes par pays de situation du risque - montants absolus	80
Tableau	3.19	Primes émises brutes par branche d'assurances - variations annuelles	81
Tableau	3.20	Primes émises brutes par pays de situation du risque - variations annuelles	81
Tableau	3.21	Primes émises nettes de réassurance par branche d'assurances - montants absolus	82
Tableau	3.22	Primes émises nettes de réassurance par branche d'assurances - variations annuelles	83
Tableau	3.23	Primes émises par branche d'assurances - coefficients de rétention	84
Tableau	3.24	Primes émises brutes sur les opérations luxembourgeoises - montants absolus	85
Tableau	3.25	Primes émises brutes sur les opérations luxembourgeoises - variations annuelles	86
Tableau	3.26	Part des primes non vie émises sur les opérations luxembourgeoises par rapport aux primes émises totales par branche d'assurances	87
Tableau	3.27	Primes encaissées au Luxembourg par tête d'habitant	87
Diagramme	3.4	Concentration du marché non vie par branche d'assurances suivant le montant de primes émises brutes en 2011	88
Diagramme	3.5	Primes émises brutes dans les principales branches non vie	89
Tableau	3.28	Primes émises brutes par pays de situation du risque	90
Tableau	3.29	Primes par pays de situation du risque - parts de marché	90
Diagramme	3.6	Primes émises en 2011 par pays de situation du risque	91
Tableau	3.30	Charge sinistres brute par branche d'assurances - montants absolus	92
Tableau	3.31	Charge sinistres brute par pays de situation du risque - montants absolus	92
Tableau	3.32	Charge sinistres brute par branche d'assurances - variations annuelles	93
Tableau	3.33	Charge sinistres brute par pays de situation du risque - variations annuelles	93
Tableau	3.34	Charge sinistres nette de réassurance par branche d'assurances - montants absolus	94
Tableau	3.35	Charge sinistres nette de réassurance par branche d'assurances - variations annuelles	95
Tableau	3.36	Charge sinistre brute sur les opérations luxembourgeoises - montants absolus	96
Tableau	3.37	Charge sinistre brute sur les opérations luxembourgeoises - variations annuelles	97
Tableau	3.38	Provision pour sinistres à régler brute par branche d'assurances - montants absolus	98
Tableau	3.39	Provision pour sinistres à régler brute par pays de situation du risque - montants absolus	98
Tableau	3.40	Sinistres réglés bruts par branche d'assurances - montants absolus	99



Tableau	3.41	Sinistres réglés bruts par pays de situation du risque - montants absolus	99
Tableau	3.42	Ratio charge sinistres/primes acquises par branche d'assurances	100
Tableau	3.43	Ratio charge sinistres/primes acquises par pays de situation du risque	100
Diagramme	3.7	Ratios charges sinistres/primes acquises	101
Diagramme	3.8	Ratio combiné 2011 dans les principales branches d'assurances	102
Tableau	3.44	Ventilation des placements des entreprises d'assurances non vie luxembourgeoises ou de pays tiers en représentation des engagements techniques au 31 décembre 2011 suivant la devise d'engagement	103
Tableau	3.45	Ventilation des placements en représentation des engagements techniques - évolution historique	104
Diagramme	3.9	Ventilation des placements en représentation des engagements en 2011 et en 2010	105
Tableau	3.46	Produits financiers techniques - montants absolus	105
Tableau	3.47	Produits financiers techniques - variations annuelles	105
Tableau	3.48	Produits financiers techniques - taux de rendement sur provisions techniques moyennes	106
Tableau	3.49	Ventilation des frais généraux	106
Tableau	3.50	Résultat technique brut par branche d'assurances - montants absolus	107
Tableau	3.51	Résultat technique brut par pays de situation du risque - montants absolus	107
Tableau	3.52	Résultat technique brut par branche d'assurances - variations annuelles	108
Tableau	3.53	Résultat technique brut par pays de situation du risque - variations annuelles	108
Tableau	3.54	Résultat technique net de réassurance par branche d'assurances - montants absolus	109
Tableau	3.55	Résultat technique net de réassurance par branche d'assurances - variations annuelles	110
Tableau	3.56	Résultat technique brut sur les opérations luxembourgeoises - montants absolus	111
Tableau	3.57	Résultat technique brut sur les opérations luxembourgeoises - variations annuelles	112
Tableau	3.58	Ratio résultat technique brut/primes acquises par branche d'assurances	113
Tableau	3.59	Ratio résultat technique brut/primes acquises par pays de situation du risque	113
Tableau	3.60	Ratio résultat technique net/primes acquises par branche d'assurances	114
Tableau	3.61	Résultat de l'exercice - taux de rendement sur fonds propres	115
Tableau	3.62	Évolution des plus-values et moins-values non réalisées et incidence sur les résultats	115

Tableau 3.1

**Évolution historique**

(en milliers d'euros)

	2008	2009	2010	2011
<i>Primes émises</i>	2.372.915	2.138.745	2.306.043	2.413.708
<i>Variation de la provision pour primes non acquises</i>	230.275	-729.284	110.534	80.939
Primes acquises	2.142.641	2.868.028	2.195.509	2.332.769
Produits financiers	-7.388	143.854	147.432	100.382
Autres produits techniques	30.038	21.445	28.635	41.427
<i>Sinistres réglés</i>	1.733.089	1.397.918	1.328.021	1.483.012
<i>Variation de la provision pour sinistres à régler</i>	-121.287	280.034	349.344	-214
Charge sinistres	1.611.802	1.677.952	1.677.365	1.482.798
Frais d'acquisition	276.250	509.853	328.614	366.110
Frais d'administration	104.922	102.873	99.280	109.678
Variation des autres postes de provisions	8.487	363.647	-209.502	66.087
Autres charges techniques	21.069	14.714	19.709	11.543
<b>Résultat technique en brut de réassurance</b>	<b>142.762</b>	<b>364.288</b>	<b>456.110</b>	<b>438.361</b>
<b>Résultat de la réassurance cédée</b>	<b>-164</b>	<b>-214.351</b>	<b>-262.942</b>	<b>-308.473</b>
<b>Résultat technique net</b>	<b>142.598</b>	<b>149.937</b>	<b>193.168</b>	<b>129.889</b>
Produits financiers sur fonds propres	794	47.387	35.465	18.328
Produits non techniques	11.793	2.789	4.233	194.048
Charges non techniques	28.614	10.707	4.636	6.153
Impôts	32.646	60.027	55.288	43.493
<b>Résultat de l'exercice</b>	<b>93.924</b>	<b>129.378</b>	<b>172.943</b>	<b>292.619</b>

Tableau 3.2

**Variations annuelles moyennes**

	2008-2009	2009-2010	2010-2011
Primes acquises	33,85%	-23,45%	6,25%
Charge sinistres	4,10%	-0,03%	-11,60%
Frais d'acquisition	84,56%	-35,55%	11,41%
Frais d'administration	-1,95%	-3,49%	10,47%
Commissions payées	-1,46%	8,88%	16,47%
Frais généraux payés hors commissions	1,56%	-0,39%	8,77%

ÉDITORIAL	05
01. LE COMMISSARIAT AUX ASSURANCES	11
02. LE MARCHÉ DE L'ASSURANCE ET DE LA RÉASSURANCE	33

03. LES INTERMÉDIAIRES D'ASSURANCES ET DE RÉASSURANCES	167
04. ANNEXE	181

Tableau 3.3

**Ratios**

	2008	2009	2010	2011
Frais d'acquisition payés/primes émises	13,57%	15,09%	14,82%	16,30%
Provision pour primes non acquises/primes émises	66,23%	39,32%	41,46%	42,99%
Frais de règlement de sinistres/sinistres réglés	3,17%	4,06%	4,75%	4,40%
Charge sinistres/primes acquises	75,23%	58,51%	76,40%	63,56%
Frais d'acquisition imputés/primes acquises	12,89%	17,78%	14,97%	15,69%
Frais d'administration/primes acquises	4,90%	3,59%	4,52%	4,70%
Ratio combiné (charge sinistres + frais d'acquisition + frais d'administration/primes acquises)	93,01%	79,87%	95,89%	83,96%
Solde technique brut/primes acquises	6,66%	12,70%	20,77%	18,79%

Tableau 3.4

**Assurance non vie en net de réassurance cédée - évolution historique**

(en milliers d'euros)

	2008	2009	2010	2011
<i>Primes émises</i>	1.288.387	1.061.111	1.258.524	1.283.083
<i>Variation de la provision pour primes non acquises</i>	138.976	-705.457	38.008	47.546
Primes acquises	1.149.411	1.766.569	1.220.516	1.235.537
Produits financiers	-11.566	142.371	146.506	99.000
Autres produits techniques	27.525	18.659	25.093	26.345
<i>Sinistres réglés</i>	686.485	742.581	588.727	770.180
<i>Variation de la provision pour sinistres à régler</i>	46.411	446.065	342.767	89.365
Charge sinistres	732.896	1.188.646	931.494	859.545
Frais d'acquisition	172.865	373.087	196.049	210.817
Frais d'administration	104.922	102.873	99.280	109.678
Variation des autres postes de provisions	1.579	102.704	-44.390	39.533
Autres charges techniques	10.510	10.352	16.513	11.422
<b>Résultat technique en net de réassurance</b>	<b>142.598</b>	<b>149.937</b>	<b>193.168</b>	<b>129.889</b>

Tableau 3.5

**Assurance non vie en net de réassurance cédée - variations annuelles moyennes**

	2008-2009	2009-2010	2010-2011
Primes acquises	53,69%	-30,91%	1,23%
Charge sinistres	62,18%	-21,63%	-7,72%
Frais d'acquisition	115,83%	-47,45%	7,53%
Frais d'administration	-1,95%	-3,49%	10,47%

Tableau 3.6

**Assurance non vie en net de réassurance cédée - ratios**

	2008	2009	2010	2011
Provision pour primes non acquises/primes émises	57,11%	185,65%	185,64%	171,06%
Charge sinistres/primes acquises	63,76%	67,29%	76,32%	69,57%
Frais d'acquisition imputés/primes acquises	15,04%	21,12%	16,06%	17,06%
Frais d'administration/primes acquises	9,13%	5,82%	8,13%	8,88%
Ratio combiné (charge sinistres + frais d'acquisition + frais d'administration/primes acquises)	87,93%	94,23%	100,52%	95,51%
Solde technique net/primes acquises	12,41%	8,49%	15,83%	10,51%

ÉDITORIAL	05
01. LE COMMISSARIAT AUX ASSURANCES	11
02. LE MARCHÉ DE L'ASSURANCE ET DE LA RÉASSURANCE	33

03. LES INTERMÉDIAIRES D'ASSURANCES ET DE RÉASSURANCES	167
04. ANNEXE	181

Tableau 3.7

### Évolution historique des opérations luxembourgeoises

(en milliers d'euros)

	2008	2009	2010	2011
<i>Primes émises</i>	705.175	702.388	757.488	778.083
<i>Variation de la provision pour primes non acquises</i>	5.408	-10.870	24.469	4.039
Primes acquises	699.767	713.258	733.019	774.044
Produits financiers	10.519	51.151	46.928	26.252
Autres produits techniques	12.726	11.746	11.634	11.097
<i>Sinistres réglés</i>	383.912	376.929	472.475	449.957
<i>Variation de la provision pour sinistres à régler</i>	20.579	27.025	16.937	-12.336
Charge sinistres	404.491	403.954	489.412	437.621
Frais d'acquisition	125.254	129.709	134.830	142.019
Frais d'administration	47.038	47.024	50.265	48.944
Variation des autres postes de provisions	7.297	7.437	-63.972	6.865
Autres charges techniques	6.825	2.508	2.565	3.354
<b>Résultat technique en brut de réassurance</b>	<b>132.107</b>	<b>185.522</b>	<b>178.481</b>	<b>172.590</b>

Tableau 3.8

### Variations annuelles moyennes sur les opérations luxembourgeoises

	2008-2009	2009-2010	2010-2011
Primes acquises	1,93%	2,77%	5,60%
Charge sinistres	-0,13%	21,16%	-10,58%
Frais d'acquisition	3,56%	3,95%	5,33%
Frais d'administration	-0,03%	6,89%	-2,63%

Tableau 3.9

**Ratios sur les opérations luxembourgeoises**

	2008	2009	2010	2011
Provision pour primes non acquises/primes émises	32,67%	31,25%	32,21%	31,88%
Charge sinistres/primes acquises	57,80%	56,64%	66,77%	56,54%
Frais d'acquisition imputés/primes acquises	17,90%	18,19%	18,39%	18,35%
Frais d'administration/primes acquises	6,72%	6,59%	6,86%	6,32%
Ratio combiné (charge sinistres + frais d'acquisition + frais d'administration/primes acquises)	82,43%	81,41%	92,02%	81,21%
Solde technique brut/primes acquises	18,88%	26,01%	24,35%	22,30%

Tableau 3.10

**Évolution historique des opérations à l'étranger**

(en milliers d'euros)

	2008	2009	2010	2011
<i>Primes émises</i>	1.667.740	1.436.357	1.548.556	1.635.624
<i>Variation de la provision pour primes non acquises</i>	224.867	-718.414	86.065	76.899
Primes acquises	1.442.873	2.154.771	1.462.491	1.558.725
Produits financiers	-17.906	92.702	100.504	74.130
Autres produits techniques	17.312	9.700	17.001	30.329
<i>Sinistres réglés</i>	1.349.177	1.020.988	855.546	1.033.055
<i>Variation de la provision pour sinistres à régler</i>	-141.866	253.009	332.407	12.122
Charge sinistres	1.207.311	1.273.998	1.187.953	1.045.177
Frais d'acquisition	150.996	380.144	193.785	224.092
Frais d'administration	57.884	55.849	49.015	60.733
Variation des autres postes de provisions	1.190	356.210	-145.530	59.222
Autres charges techniques	14.244	12.206	17.145	8.190
<b>Résultat technique en brut de réassurance</b>	<b>10.655</b>	<b>178.766</b>	<b>277.629</b>	<b>265.771</b>

ÉDITORIAL	05
01. LE COMMISSARIAT AUX ASSURANCES	11
02. LE MARCHÉ DE L'ASSURANCE ET DE LA RÉASSURANCE	33

03. LES INTERMÉDIAIRES D'ASSURANCES ET DE RÉASSURANCES	167
04. ANNEXE	181

Tableau 3.11

**Variations annuelles moyennes sur les opérations réalisées à l'étranger**

	2008-2009	2009-2010	2010-2011
Primes acquises	49,34%	-32,13%	6,58%
Charge sinistres	5,52%	-6,75%	-12,02%
Frais d'acquisition	151,76%	-49,02%	15,64%
Frais d'administration	-3,52%	-12,24%	23,91%

Tableau 3.12

**Ratios sur les opérations réalisées à l'étranger**

	2008	2009	2010	2011
Provision pour primes non acquises/primes émises	80,42%	43,27%	45,98%	48,28%
Charge sinistres/primes acquises	83,67%	59,12%	81,23%	67,05%
Frais d'acquisition imputés/primes acquises	10,46%	17,64%	13,25%	14,38%
Frais d'administration/primes acquises	4,01%	2,59%	3,35%	3,90%
Ratio combiné (charge sinistres + frais d'acquisition + frais d'administration/primes acquises)	98,15%	79,36%	97,83%	85,33%
Solde technique brut/primes acquises	0,74%	8,30%	18,98%	17,05%

Tableau 3.13

**Détail des opérations de 2011 en brut de réassurance cédée**

(en milliers d'euros)

<b>Branche</b>	<b>Primes émises</b>	<b>Autres produits</b>	<b>Sinistres réglés*</b>	<b>Variation des provisions pour sinistres à régler</b>
<b>1.</b> Accidents	31.808	77	4.536	-2.880
<b>2.</b> Maladie	71.526	5.226	41.726	5.648
<b>3.</b> Corps de véhicules terrestres autres que ferroviaires				
a) vol	41.757	240	4.145	93
b) autres risques	198.430	8.531	175.472	2.225
<b>4.</b> Corps de véhicules ferroviaires	0	0	0	0
<b>5.</b> Corps de véhicules aériens	79.155	0	54.400	29.455
<b>6.</b> Corps de véhicules maritimes	69.976	0	53.446	-18.347
<b>7.</b> Marchandises transportées	41.287	2.777	41.041	-25.279
<b>8.</b> Incendie et éléments naturels				
a) risques simples d'habitation	61.567	694	24.864	-1.919
b) risques agricoles	3.498	64	1.460	194
c) risques industriels et commerciaux	211.172	2.158	94.879	68.869
<b>9.</b> Autres dommages aux biens	142.813	1.752	52.628	15.085
<b>10.</b> Responsabilité civile véhicules terrestres automoteurs	186.734	850	136.493	25.579
<b>11.</b> Responsabilité civile véhicules aériens	54.075	0	22.176	-14.081
<b>12.</b> Responsabilité civile véhicules maritimes, lacustres, fluviaux	327.448	0	263.248	-67.778
<b>13.</b> Responsabilité civile générale				
a) RC familiale	14.039	42	5.979	857
b) autres RC	234.124	418	352.665	-66.427
<b>14.</b> Crédit	68.519	497	5.093	-50
<b>15.</b> Caution	326.841	18.023	9.456	103.091
<b>16.</b> Pertes pécuniaires diverses	91.979	39	71.109	-15.062
<b>17.</b> Protection juridique	41.051	25	10.825	1.618
<b>18.</b> Assistance	14.671	15	5.118	-1.018
<b>19.</b> Réassurance acceptée	101.236	0	52.254	-40.089
<b>TOTAL</b>	<b>2.413.708</b>	<b>41.427</b>	<b>1.483.012</b>	<b>-214</b>

\* y compris les frais de règlement internes des sinistres réglés au cours de l'exercice



ÉDITORIAL	05
01. LE COMMISSARIAT AUX ASSURANCES	11
02. LE MARCHÉ DE L'ASSURANCE ET DE LA RÉASSURANCE	33

03. LES INTERMÉDIAIRES D'ASSURANCES ET DE RÉASSURANCES	167
04. ANNEXE	181

Variation des autres postes de provisions	Frais d'acquisition	Frais d'administration	Autres charges	Produits financiers	Solde
197	6.875	1.860	134	729	21.891
7.309	14.664	6.789	5.259	862	-3.782
367	8.040	2.622	141	372	26.961
2.279	40.079	11.322	652	2.997	-22.071
0	0	0	0	0	0
-8.973	5.539	1.118	135	1.871	-648
2.670	9.491	5.584	286	905	17.753
1.154	4.287	1.480	109	367	21.638
328	16.667	5.254	456	1.212	17.823
28	809	299	6	73	838
-574	18.906	6.682	1.772	5.299	28.095
2.999	19.317	7.762	473	3.951	50.250
650	34.844	9.874	580	12.367	-8.068
-5.191	5.004	2.043	149	993	44.968
3.821	38.431	22.862	2	20.031	86.892
420	3.366	964	119	606	2.981
1.167	21.973	6.492	614	9.447	-72.493
15.132	2.209	1.097	101	-63	45.371
131.913	68.607	3.388	232	30.934	59.111
-6.831	17.349	2.834	91	4.592	27.120
134	8.435	2.412	47	1.243	18.849
370	4.814	544	8	242	5.091
-2.342	16.404	6.395	175	1.355	69.793
<b>147.026</b>	<b>366.110</b>	<b>109.678</b>	<b>11.543</b>	<b>100.382</b>	<b>438.361</b>

Tableau 3.14

**Détail des opérations de 2011 en net de réassurance cédée**

(en milliers d'euros)

<b>Branche</b>	<b>Primes émises</b>	<b>Autres produits</b>	<b>Sinistres réglés*</b>	<b>Variation des provisions pour sinistres à régler</b>
<b>1.</b> Accidents	25.413	77	3.762	-2.428
<b>2.</b> Maladie	67.961	5.226	38.051	9.590
<b>3.</b> Corps de véhicules terrestres autres que ferroviaires				
a) vol	30.137	171	3.085	3.904
b) autres risques	139.575	4.575	124.485	-4.284
<b>4.</b> Corps de véhicules ferroviaires	0	0	0	0
<b>5.</b> Corps de véhicules aériens	12.684	-1	11.414	3.431
<b>6.</b> Corps de véhicules maritimes	9.392	0	5.332	-478
<b>7.</b> Marchandises transportées	11.493	2.777	8.614	-1.466
<b>8.</b> Incendie et éléments naturels				
a) risques simples d'habitation	47.119	694	21.274	-539
b) risques agricoles	2.668	64	1.153	359
c) risques industriels et commerciaux	53.380	2.156	38.203	11.522
<b>9.</b> Autres dommages aux biens	75.715	1.751	38.497	10.972
<b>10.</b> Responsabilité civile véhicules terrestres automoteurs	130.999	813	108.364	3.567
<b>11.</b> Responsabilité civile véhicules aériens	12.056	0	1.667	14.058
<b>12.</b> Responsabilité civile véhicules maritimes, lacustres, fluviaux	284.694	0	210.150	-3.434
<b>13.</b> Responsabilité civile générale				
a) RC familiale	11.701	42	5.264	624
b) autres RC	65.187	369	60.503	-6.585
<b>14.</b> Crédit	5.290	497	806	543
<b>15.</b> Caution	193.615	6.631	14.366	65.610
<b>16.</b> Pertes pécuniaires diverses	30.457	39	45.218	-12.437
<b>17.</b> Protection juridique	29.586	451	9.929	118
<b>18.</b> Assistance	11.710	15	4.369	-879
<b>19.</b> Réassurance acceptée	32.252	0	15.674	-2.404
<b>TOTAL</b>	<b>1.283.083</b>	<b>26.345</b>	<b>770.180</b>	<b>89.365</b>

\* y compris les frais de règlement internes des sinistres réglés au cours de l'exercice

ÉDITORIAL	05
01. LE COMMISSARIAT AUX ASSURANCES	11
02. LE MARCHÉ DE L'ASSURANCE ET DE LA RÉASSURANCE	33

03. LES INTERMÉDIAIRES D'ASSURANCES ET DE RÉASSURANCES	167
04. ANNEXE	181

Variation des autres postes de provisions	Frais d'acquisition	Frais d'administration	Autres charges	Produits financiers	Solde
-248	5.775	1.860	134	699	17.333
7.383	13.676	6.789	5.259	862	-6.700
402	5.033	2.622	141	367	15.489
2.208	24.680	11.322	652	2.996	-11.917
0	0	0	0	0	0
989	-3.388	1.118	135	1.871	855
699	-2.057	5.584	286	905	931
160	1.073	1.480	81	363	4.691
285	15.412	5.254	456	1.170	6.842
27	735	299	6	70	223
576	1.065	6.682	1.772	5.003	718
210	14.146	7.762	473	3.909	9.316
-381	24.789	9.874	580	11.705	-3.276
1.694	-2.544	2.043	149	993	-4.018
4.424	38.066	22.862	2	20.031	32.655
501	3.104	964	119	448	1.614
5.359	3.183	6.492	614	9.306	5.295
4.470	-6.728	1.097	8	-63	5.528
68.523	48.841	3.388	232	30.934	30.218
-9.585	10.834	2.834	91	4.592	-1.868
-1.469	4.781	2.412	47	1.243	15.462
351	4.234	544	8	242	3.339
502	6.106	6.395	175	1.355	7.159
<b>87.078</b>	<b>210.817</b>	<b>109.678</b>	<b>11.422</b>	<b>99.000</b>	<b>129.889</b>

Tableau 3.15

**Détail des opérations au Luxembourg de 2011 en brut de réassurance cédée**  
 (en milliers d'euros)

Branche	Primes émises	Autres produits	Sinistres réglés*	Variation des provisions pour sinistres à régler
1. Accidents	27.704	30	4.491	-3.252
2. Maladie	42.170	2	25.755	1.802
3. Corps de véhicules terrestres autres que ferroviaires				
a) vol	41.400	240	4.049	70
b) autres risques	174.120	8.467	160.548	1.192
4. Corps de véhicules ferroviaires	0	0	0	0
5. Corps de véhicules aériens	135	0	2	1.922
6. Corps de véhicules maritimes	101	0	16	13
7. Marchandises transportées	9.334	7	17.546	-19.752
8. Incendie et éléments naturels				
a) risques simples d'habitation	60.644	694	24.212	-2.388
b) risques agricoles	3.498	64	1.460	194
c) risques industriels et commerciaux	23.116	125	7.542	510
9. Autres dommages aux biens	107.007	272	38.350	4.578
10. Responsabilité civile véhicules terrestres automoteurs	142.057	850	112.065	1.606
11. Responsabilité civile véhicules aériens	1	0	2	0
12. Responsabilité civile véhicules maritimes, lacustres, fluviaux	383	0	119	-795
13. Responsabilité civile générale				
a) RC familiale	13.957	42	5.971	866
b) autres RC	54.733	146	26.272	-1.699
14. Crédit	17.408	81	4.779	-50
15. Caution	305	0	0	0
16. Pertes pécuniaires diverses	35.263	39	7.290	3.543
17. Protection juridique	18.436	25	7.393	294
18. Assistance	4.608	15	1.543	-186
19. Réassurance acceptée	1.704	0	552	-805
<b>TOTAL</b>	<b>778.083</b>	<b>11.097</b>	<b>449.957</b>	<b>-12.336</b>

\* y compris les frais de règlement internes des sinistres réglés au cours de l'exercice

ÉDITORIAL	05
01. LE COMMISSARIAT AUX ASSURANCES	11
02. LE MARCHÉ DE L'ASSURANCE ET DE LA RÉASSURANCE	33

03. LES INTERMÉDIAIRES D'ASSURANCES ET DE RÉASSURANCES	167
04. ANNEXE	181

Variation des autres postes de provisions	Frais d'acquisition	Frais d'administration	Autres charges	Produits financiers	Solde
87	6.157	1.749	131	687	19.059
6.540	6.235	3.271	269	890	-810
338	7.947	2.610	141	370	26.855
2.072	34.121	10.707	647	2.815	-23.886
0	0	0	0	0	0
-5.873	224	0	0	3	3.864
4	22	7	0	2	41
116	1.125	229	16	77	10.139
280	16.364	5.223	456	1.202	18.393
28	809	299	6	73	838
192	5.149	1.637	109	465	8.567
5.818	17.959	6.931	392	1.946	35.197
583	23.837	8.797	580	11.369	6.807
0	0	0	0	2	1
-48	55	27	0	18	1.043
389	3.342	963	119	605	2.953
1.283	10.740	2.728	240	4.505	19.820
508	844	731	101	37	10.612
15	0	20	0	0	270
-1.534	2.601	947	91	124	22.488
160	3.222	1.735	47	992	6.600
-16	1.164	317	8	52	1.844
-38	101	18	0	18	1.895
<b>10.905</b>	<b>142.019</b>	<b>48.944</b>	<b>3.354</b>	<b>26.252</b>	<b>172.590</b>

Tableau 3.16

**Détail des opérations hors Luxembourg de 2011 en brut de réassurance cédée**  
(en milliers d'euros)

<b>Branche</b>	<b>Primes émises</b>	<b>Autres produits</b>	<b>Sinistres réglés*</b>	<b>Variation des provisions pour sinistres à régler</b>
<b>1.</b> Accidents	4.105	46	45	373
<b>2.</b> Maladie	29.356	5.224	15.971	3.846
<b>3.</b> Corps de véhicules terrestres autres que ferroviaires				
a) vol	357	0	95	23
b) autres risques	24.310	65	14.923	1.034
<b>4.</b> Corps de véhicules ferroviaires	0	0	0	0
<b>5.</b> Corps de véhicules aériens	79.019	0	54.398	27.533
<b>6.</b> Corps de véhicules maritimes	69.875	0	53.430	-18.360
<b>7.</b> Marchandises transportées	31.952	2.770	23.495	-5.527
<b>8.</b> Incendie et éléments naturels				
a) risques simples d'habitation	923	0	652	469
b) risques agricoles	0	0	0	0
c) risques industriels et commerciaux	188.056	2.032	87.337	68.359
<b>9.</b> Autres dommages aux biens	35.806	1.480	14.279	10.507
<b>10.</b> Responsabilité civile véhicules terrestres automoteurs	44.677	0	24.428	23.973
<b>11.</b> Responsabilité civile véhicules aériens	54.074	0	22.174	-14.081
<b>12.</b> Responsabilité civile véhicules maritimes, lacustres, fluviaux	327.066	0	263.129	-66.984
<b>13.</b> Responsabilité civile générale				
a) RC familiale	83	0	7	-9
b) autres RC	179.392	272	326.393	-64.728
<b>14.</b> Crédit	51.111	417	314	0
<b>15.</b> Caution	326.536	18.023	9.456	103.091
<b>16.</b> Pertes pécuniaires diverses	56.716	1	63.819	-18.605
<b>17.</b> Protection juridique	22.615	0	3.431	1.323
<b>18.</b> Assistance	10.064	0	3.575	-832
<b>19.</b> Réassurance acceptée	99.531	0	51.702	-39.284
<b>TOTAL</b>	<b>1.635.624</b>	<b>30.329</b>	<b>1.033.055</b>	<b>12.122</b>

\* y compris les frais de règlement internes des sinistres réglés au cours de l'exercice

ÉDITORIAL	05
01. LE COMMISSARIAT AUX ASSURANCES	11
02. LE MARCHÉ DE L'ASSURANCE ET DE LA RÉASSURANCE	33

03. LES INTERMÉDIAIRES D'ASSURANCES ET DE RÉASSURANCES	167
04. ANNEXE	181

Variation des autres postes de provisions	Frais d'acquisition	Frais d'administration	Autres charges	Produits financiers	Solde
111	718	112	3	41	2.832
769	8.429	3.517	4.990	-29	-2.972
30	93	12	0	2	107
207	5.958	615	5	182	1.815
0	0	0	0	0	0
-3.101	5.315	1.119	135	1.868	-4.512
2.666	9.469	5.577	285	903	17.711
1.039	3.162	1.251	94	290	11.499
48	302	31	0	9	-570
0	0	0	0	0	0
-766	13.757	5.045	1.663	4.834	19.528
-2.819	1.359	831	81	2.004	15.052
66	11.007	1.077	0	998	-14.875
-5.191	5.003	2.043	149	991	44.967
3.869	38.376	22.836	2	20.012	85.850
31	24	2	0	1	28
-116	11.233	3.763	375	4.942	-92.313
14.624	1.365	366	0	-100	34.759
131.898	68.607	3.368	232	30.934	58.841
-5.297	14.748	1.887	0	4.468	4.632
-26	5.213	677	0	251	12.248
386	3.650	227	0	190	3.246
-2.304	16.303	6.378	175	1.337	67.898
<b>136.121</b>	<b>224.092</b>	<b>60.733</b>	<b>8.190</b>	<b>74.130</b>	<b>265.771</b>

Tableau 3.17

**Primes émises brutes par branche d'assurances - montants absolus**  
(en milliers d'euros)

<b>Branche</b>	<b>2008</b>	<b>2009</b>	<b>2010</b>	<b>2011</b>
<b>1.</b> Accidents	26.564	28.164	30.404	31.808
<b>2.</b> Maladie	39.916	44.857	58.468	71.526
<b>3.</b> Corps de véhicules terrestres autres que ferroviaires				
a) vol	35.525	36.912	39.276	41.757
b) autres risques	153.687	161.845	183.216	198.430
<b>4.</b> Corps de véhicules ferroviaires	0	0	0	0
<b>5.</b> Corps de véhicules aériens	125.777	81.980	94.936	79.155
<b>6.</b> Corps de véhicules maritimes	122.752	113.549	49.224	69.976
<b>7.</b> Marchandises transportées	45.826	54.840	39.274	41.287
<b>8.</b> Incendie et éléments naturels				
a) risques simples d'habitation	60.726	60.648	60.661	61.567
b) risques agricoles	3.553	3.539	3.322	3.498
c) risques industriels et commerciaux	160.491	186.937	210.039	211.172
<b>9.</b> Autres dommages aux biens	121.741	108.623	128.851	142.813
<b>10.</b> RC véhicules terrestres automoteurs	156.296	156.894	175.043	186.734
<b>11.</b> RC véhicules aériens	51.797	39.601	71.465	54.075
<b>12.</b> RC civile véhicules maritimes	500.616	431.701	311.236	327.448
<b>13.</b> Responsabilité civile générale				
a) RC familiale	11.244	11.769	13.504	14.039
b) autres RC	251.863	238.016	243.882	234.124
<b>14.</b> Crédit	20.250	15.289	27.799	68.519
<b>15.</b> Caution	297.163	201.883	314.333	326.841
<b>16.</b> Pertes pécuniaires diverses	88.837	74.500	90.145	91.979
<b>17.</b> Protection juridique	18.687	21.921	37.112	41.051
<b>18.</b> Assistance	10.476	14.394	12.857	14.671
<b>19.</b> Réassurance acceptée	69.128	50.884	110.996	101.236
<b>TOTAL</b>	<b>2.372.915</b>	<b>2.138.745</b>	<b>2.306.043</b>	<b>2.413.708</b>

Tableau 3.18

**Primes émises brutes par pays de situation du risque - montants absolus**  
(en milliers d'euros)

	<b>2008</b>	<b>2009</b>	<b>2010</b>	<b>2011</b>
opérations luxembourgeoises	705.175	702.388	757.488	778.083
opérations réalisées à l'étranger	1.667.740	1.436.357	1.548.556	1.635.624



Tableau 3.19

**Primes émises brutes par branche d'assurances -  
 variations annuelles**

Branche	2007-2008	2008-2009	2009-2010	2010-2011
1. Accidents	10,45%	6,02%	7,95%	4,62%
2. Maladie	29,72%	12,38%	30,34%	22,33%
3. Corps de véhicules terrestres autres que ferroviaires				
a) vol	8,03%	3,90%	6,40%	6,32%
b) autres risques	6,19%	5,31%	13,20%	8,30%
4. Corps de véhicules ferroviaires	-	-	-	-
5. Corps de véhicules aériens	-	-34,82%	15,80%	-16,62%
6. Corps de véhicules maritimes	185,49%	-7,50%	-56,65%	42,16%
7. Marchandises transportées	54,35%	19,67%	-28,38%	5,13%
8. Incendie et éléments naturels				
a) risques simples d'habitation	2,03%	-0,13%	0,02%	1,49%
b) risques agricoles	2,97%	-0,41%	-6,12%	5,28%
c) risques industriels et commerciaux	105,83%	16,48%	12,36%	0,54%
9. Autres dommages aux biens	8,89%	-10,78%	18,62%	10,84%
10. RC véhicules terrestres automoteurs	4,16%	0,38%	11,57%	6,68%
11. RC véhicules aériens	-	-23,54%	80,46%	-24,33%
12. RC civile véhicules maritimes	49,62%	-13,77%	-27,90%	5,21%
13. Responsabilité civile générale				
a) RC familiale	10,45%	4,67%	14,74%	3,97%
b) autres RC	217,14%	-5,50%	2,46%	-4,00%
14. Crédit	13,76%	-24,50%	81,82%	146,48%
15. Caution	50,86%	-32,06%	55,70%	3,98%
16. Pertes pécuniaires diverses	22,42%	-16,14%	21,00%	2,03%
17. Protection juridique	19,13%	17,30%	69,30%	10,62%
18. Assistance	-2,84%	37,40%	-10,67%	14,11%
19. Réassurance acceptée	1329,46%	-26,39%	118,13%	-8,79%
<b>TOTAL</b>	<b>63,56%</b>	<b>-9,87%</b>	<b>7,82%</b>	<b>4,67%</b>

Tableau 3.20

**Primes émises brutes par pays de situation du risque -  
 variations annuelles**

	2007-2008	2008-2009	2009-2010	2010-2011
opérations luxembourgeoises	4,83%	-0,40%	7,84%	2,72%
opérations réalisées à l'étranger	114,33%	-13,87%	7,81%	5,62%

Tableau 3.21

**Primes émises nettes de réassurance par branche d'assurances - montants absolus**  
(en milliers d'euros)

<b>Branche</b>	<b>2008</b>	<b>2009</b>	<b>2010</b>	<b>2011</b>
<b>1.</b> Accidents	23.637	25.742	27.793	25.413
<b>2.</b> Maladie	34.408	39.364	55.869	67.961
<b>3.</b> Corps de véhicules terrestres autres que ferroviaires				
a) vol	28.070	28.752	30.314	30.137
b) autres risques	119.917	125.512	137.987	139.575
<b>4.</b> Corps de véhicules ferroviaires	0	0	0	0
<b>5.</b> Corps de véhicules aériens	34.672	-1.679	12.766	12.684
<b>6.</b> Corps de véhicules maritimes	28.712	12.736	903	9.392
<b>7.</b> Marchandises transportées	24.048	8.579	10.762	11.493
<b>8.</b> Incendie et éléments naturels				
a) risques simples d'habitation	50.685	52.173	50.119	47.119
b) risques agricoles	3.042	3.188	2.875	2.668
c) risques industriels et commerciaux	34.606	24.229	62.438	53.380
<b>9.</b> Autres dommages aux biens	68.452	67.628	80.785	75.715
<b>10.</b> RC véhicules terrestres automoteurs	130.399	132.452	140.015	130.999
<b>11.</b> RC véhicules aériens	15.469	1.270	10.658	12.056
<b>12.</b> RC civile véhicules maritimes	384.239	278.187	276.914	284.694
<b>13.</b> Responsabilité civile générale				
a) RC familiale	10.580	11.189	11.901	11.701
b) autres RC	64.503	55.560	64.511	65.187
<b>14.</b> Crédit	686	57.698	2.501	5.290
<b>15.</b> Caution	183.855	79.900	200.508	193.615
<b>16.</b> Pertes pécuniaires diverses	23.714	23.557	21.113	30.457
<b>17.</b> Protection juridique	18.542	21.788	36.942	29.586
<b>18.</b> Assistance	8.856	12.473	10.445	11.710
<b>19.</b> Réassurance acceptée	-2.705	814	10.405	32.252
<b>TOTAL</b>	<b>1.288.387</b>	<b>1.061.111</b>	<b>1.258.524</b>	<b>1.283.083</b>

Tableau 3.22

**Primes émises nettes de réassurance par branche d'assurances - variations annuelles**

Branche	2007-2008	2008-2009	2009-2010	2010-2011
1. Accidents	10,84%	8,90%	7,97%	-8,56%
2. Maladie	35,11%	14,40%	41,93%	21,64%
3. Corps de véhicules terrestres autres que ferroviaires				
a) vol	8,46%	2,43%	5,43%	-0,58%
b) autres risques	5,88%	4,67%	9,94%	1,15%
4. Corps de véhicules ferroviaires	-	-	-	-
5. Corps de véhicules aériens	-	-104,84%	860,37%	-0,64%
6. Corps de véhicules maritimes	267,73%	-55,64%	-92,91%	940,45%
7. Marchandises transportées	146,08%	-64,33%	25,44%	6,79%
8. Incendie et éléments naturels				
a) risques simples d'habitation	3,86%	2,94%	-3,94%	-5,99%
b) risques agricoles	2,44%	4,82%	-9,82%	-7,21%
c) risques industriels et commerciaux	56,21%	-29,99%	157,70%	-14,51%
9. Autres dommages aux biens	11,02%	-1,20%	19,46%	-6,28%
10. RC véhicules terrestres automoteurs	4,10%	1,57%	5,71%	-6,44%
11. RC véhicules aériens	-	-91,79%	739,27%	13,11%
12. RC civile véhicules maritimes	66,35%	-27,60%	-0,46%	2,81%
13. Responsabilité civile générale				
a) RC familiale	9,94%	5,76%	6,36%	-1,68%
b) autres RC	60,61%	-13,86%	16,11%	1,05%
14. Crédit	6,40%	8315,81%	-95,66%	111,47%
15. Caution	4,31%	-56,54%	150,95%	-3,44%
16. Pertes pécuniaires diverses	64,79%	-0,66%	-10,38%	44,26%
17. Protection juridique	18,84%	17,51%	69,55%	-19,91%
18. Assistance	9,13%	40,84%	-16,26%	12,11%
19. Réassurance acceptée	-382,48%	130,09%	1178,60%	209,97%
<b>TOTAL</b>	<b>34,05%</b>	<b>-17,64%</b>	<b>18,60%</b>	<b>1,95%</b>

Tableau 3.23

**Primes émises par branche d'assurances -  
coefficients de rétention**

<b>Branche</b>	<b>2008</b>	<b>2009</b>	<b>2010</b>	<b>2011</b>
<b>1.</b> Accidents	88,98%	91,40%	91,41%	79,89%
<b>2.</b> Maladie	86,20%	87,75%	95,55%	95,02%
<b>3.</b> Corps de véhicules terrestres autres que ferroviaires				
a) vol	79,02%	77,89%	77,18%	72,17%
b) autres risques	78,03%	77,55%	75,31%	70,34%
<b>4.</b> Corps de véhicules ferroviaires	-	-	-	-
<b>5.</b> Corps de véhicules aériens	27,57%	-2,05%	13,45%	16,02%
<b>6.</b> Corps de véhicules maritimes	23,39%	11,22%	1,83%	13,42%
<b>7.</b> Marchandises transportées	52,48%	15,64%	27,40%	27,84%
<b>8.</b> Incendie et éléments naturels				
a) risques simples d'habitation	83,46%	86,03%	82,62%	76,53%
b) risques agricoles	85,60%	90,10%	86,54%	76,28%
c) risques industriels et commerciaux	21,56%	12,96%	29,73%	25,28%
<b>9.</b> Autres dommages aux biens	56,23%	62,26%	62,70%	53,02%
<b>10.</b> RC véhicules terrestres automoteurs	83,43%	84,42%	79,99%	70,15%
<b>11.</b> RC véhicules aériens	29,86%	3,21%	14,91%	22,29%
<b>12.</b> RC civile véhicules maritimes	76,75%	64,44%	88,97%	86,94%
<b>13.</b> Responsabilité civile générale				
a) RC familiale	94,10%	95,07%	88,13%	83,35%
b) autres RC	25,61%	23,34%	26,45%	27,84%
<b>14.</b> Crédit	3,39%	377,39%	9,00%	7,72%
<b>15.</b> Caution	61,87%	39,58%	63,79%	59,24%
<b>16.</b> Pertes pécuniaires diverses	26,69%	31,62%	23,42%	33,11%
<b>17.</b> Protection juridique	99,22%	99,39%	99,54%	72,07%
<b>18.</b> Assistance	84,54%	86,66%	81,24%	79,81%
<b>19.</b> Réassurance acceptée	-3,91%	1,60%	9,37%	31,86%
<b>TOTAL</b>	<b>54,30%</b>	<b>49,61%</b>	<b>54,58%</b>	<b>53,16%</b>

Tableau 3.24

**Primes émises brutes sur les opérations luxembourgeoises - montants absolus**  
 (en milliers d'euros)

<b>Branche</b>	<b>2008</b>	<b>2009</b>	<b>2010</b>	<b>2011</b>
<b>1.</b> Accidents	25.088	25.876	26.412	27.704
<b>2.</b> Maladie	30.809	33.661	38.104	42.170
<b>3.</b> Corps de véhicules terrestres autres que ferroviaires				
a) vol	35.304	36.680	38.988	41.400
b) autres risques	147.486	153.078	162.386	174.120
<b>4.</b> Corps de véhicules ferroviaires	0	0	0	0
<b>5.</b> Corps de véhicules aériens	-2.241	2.241	25.826	135
<b>6.</b> Corps de véhicules maritimes	99	87	92	101
<b>7.</b> Marchandises transportées	7.942	8.262	8.954	9.334
<b>8.</b> Incendie et éléments naturels				
a) risques simples d'habitation	60.009	59.864	59.842	60.644
b) risques agricoles	3.553	3.539	3.322	3.498
c) risques industriels et commerciaux	20.658	18.983	21.785	23.116
<b>9.</b> Autres dommages aux biens	95.857	88.207	90.008	107.007
<b>10.</b> RC véhicules terrestres automoteurs	140.440	137.400	138.102	142.057
<b>11.</b> RC véhicules aériens	1	1	1	1
<b>12.</b> RC civile véhicules maritimes	652	418	728	383
<b>13.</b> Responsabilité civile générale				
a) RC familiale	11.172	11.683	13.414	13.957
b) autres RC	48.730	51.267	51.187	54.733
<b>14.</b> Crédit	17.443	15.223	17.717	17.408
<b>15.</b> Caution	279	207	287	305
<b>16.</b> Pertes pécuniaires diverses	38.463	34.858	36.840	35.263
<b>17.</b> Protection juridique	14.521	15.483	17.373	18.436
<b>18.</b> Assistance	4.044	4.331	4.446	4.608
<b>19.</b> Réassurance acceptée	4.869	1.039	1.672	1.704
<b>TOTAL</b>	<b>705.175</b>	<b>702.388</b>	<b>757.488</b>	<b>778.083</b>

Tableau 3.25

**Primes émises brutes sur les opérations luxembourgeoises -  
variations annuelles**

<b>Branche</b>	<b>2007-2008</b>	<b>2008-2009</b>	<b>2009-2010</b>	<b>2010-2011</b>
<b>1.</b> Accidents	8,99%	3,14%	2,07%	4,89%
<b>2.</b> Maladie	11,50%	9,26%	13,20%	10,67%
<b>3.</b> Corps de véhicules terrestres autres que ferroviaires				
a) vol	8,17%	3,90%	6,29%	6,19%
b) autres risques	5,14%	3,79%	6,08%	7,23%
<b>4.</b> Corps de véhicules ferroviaires	-	-	-	-
<b>5.</b> Corps de véhicules aériens	-	200,00%	1052,42%	-99,48%
<b>6.</b> Corps de véhicules maritimes	-3,94%	-12,30%	6,69%	9,68%
<b>7.</b> Marchandises transportées	7,60%	4,04%	8,37%	4,25%
<b>8.</b> Incendie et éléments naturels				
a) risques simples d'habitation	2,01%	-0,24%	-0,04%	1,34%
b) risques agricoles	2,97%	-0,41%	-6,12%	5,28%
c) risques industriels et commerciaux	18,72%	-8,11%	14,76%	6,11%
<b>9.</b> Autres dommages aux biens	0,53%	-7,98%	2,04%	18,89%
<b>10.</b> RC véhicules terrestres automoteurs	1,93%	-2,16%	0,51%	2,86%
<b>11.</b> RC véhicules aériens	45,30%	18,23%	18,71%	-22,29%
<b>12.</b> RC civile véhicules maritimes	26,41%	-35,95%	74,42%	-47,44%
<b>13.</b> Responsabilité civile générale				
a) RC familiale	10,42%	4,57%	14,82%	4,05%
b) autres RC	7,23%	5,21%	-0,16%	6,93%
<b>14.</b> Crédit	-2,01%	-12,73%	16,38%	-1,75%
<b>15.</b> Caution	-12,88%	-25,96%	38,99%	6,23%
<b>16.</b> Pertes pécuniaires diverses	7,59%	-9,37%	5,69%	-4,28%
<b>17.</b> Protection juridique	10,21%	6,62%	12,20%	6,12%
<b>18.</b> Assistance	9,39%	7,11%	2,65%	3,64%
<b>19.</b> Réassurance acceptée	145,58%	-78,65%	60,92%	1,91%
<b>TOTAL</b>	<b>4,83%</b>	<b>-0,40%</b>	<b>7,84%</b>	<b>2,72%</b>

Tableau 3.26

**Part des primes non vie émises sur les opérations luxembourgeoises par rapport aux primes émises totales par branche d'assurances**

Branche	2008	2009	2010	2011
1. Accidents	94,45%	91,88%	86,87%	87,10%
2. Maladie	77,18%	75,04%	65,17%	58,96%
3. Corps de véhicules terrestres autres que ferroviaires				
a) vol	99,38%	99,37%	99,27%	99,14%
b) autres risques	95,97%	94,58%	88,63%	87,75%
4. Corps de véhicules ferroviaires	-	-	-	-
5. Corps de véhicules aériens	-1,78%	2,73%	27,20%	0,17%
6. Corps de véhicules maritimes	0,08%	0,08%	0,19%	0,14%
7. Marchandises transportées	17,33%	15,07%	22,80%	22,61%
8. Incendie et éléments naturels				
a) risques simples d'habitation	98,82%	98,71%	98,65%	98,50%
b) risques agricoles	100,00%	100,00%	100,00%	100,00%
c) risques industriels et commerciaux	12,87%	10,15%	10,37%	10,95%
9. Autres dommages aux biens	78,74%	81,20%	69,85%	74,93%
10. RC véhicules terrestres automoteurs	89,86%	87,57%	78,90%	76,07%
11. RC véhicules aériens	0,00%	0,00%	0,00%	0,00%
12. RC civile véhicules maritimes	0,13%	0,10%	0,23%	0,12%
13. Responsabilité civile générale				
a) RC familiale	99,36%	99,26%	99,33%	99,41%
b) autres RC	19,35%	21,54%	20,99%	23,38%
14. Crédit	86,14%	99,57%	63,73%	25,41%
15. Caution	0,09%	0,10%	0,09%	0,09%
16. Pertes pécuniaires diverses	43,30%	46,79%	40,87%	38,34%
17. Protection juridique	77,71%	70,63%	46,81%	44,91%
18. Assistance	38,60%	30,09%	34,58%	31,41%
19. Réassurance acceptée	7,04%	2,04%	1,51%	1,68%
<b>TOTAL</b>	<b>29,72%</b>	<b>32,84%</b>	<b>32,85%</b>	<b>32,24%</b>

Tableau 3.27

**Primes encaissées au Luxembourg par tête d'habitant**

(en montant absolu)

Branche	2008	2009	2010	2011
CASCO	374	381	397	416
RC véhicules terrestres automoteurs	287	276	272	274
Incendie: risques simples d'habitation	123	120	118	117
RC générale: RC familiale	23	23	26	27

Diagramme 3.4

**Concentration du marché non vie par branche d'assurances suivant le montant de primes émises brutes en 2011**

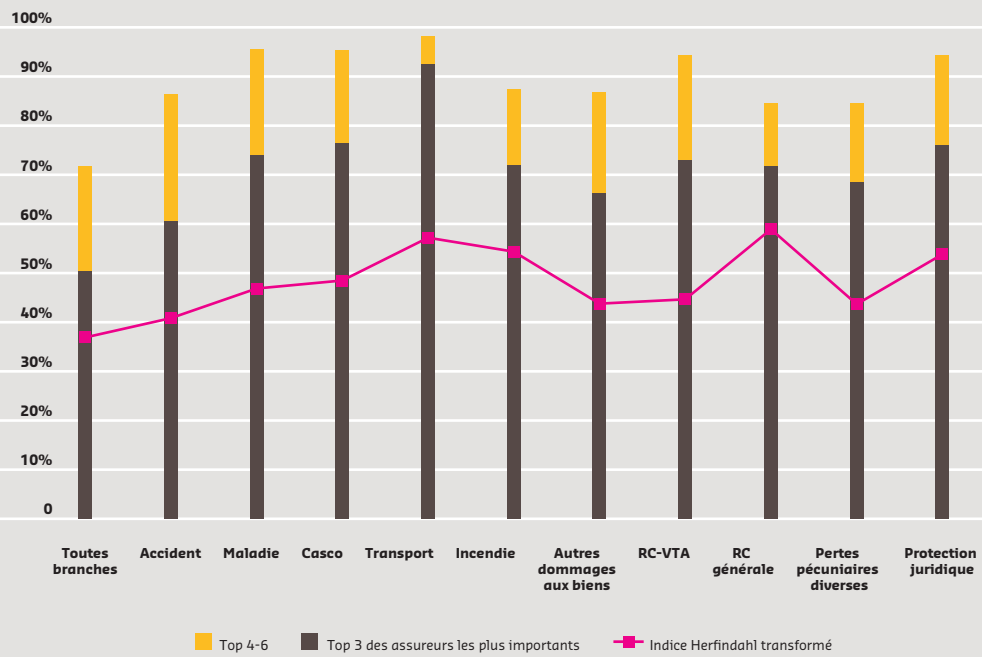




Diagramme 3.5

**Primes émises brutes dans les principales branches non vie**  
 (en millions d'euros)

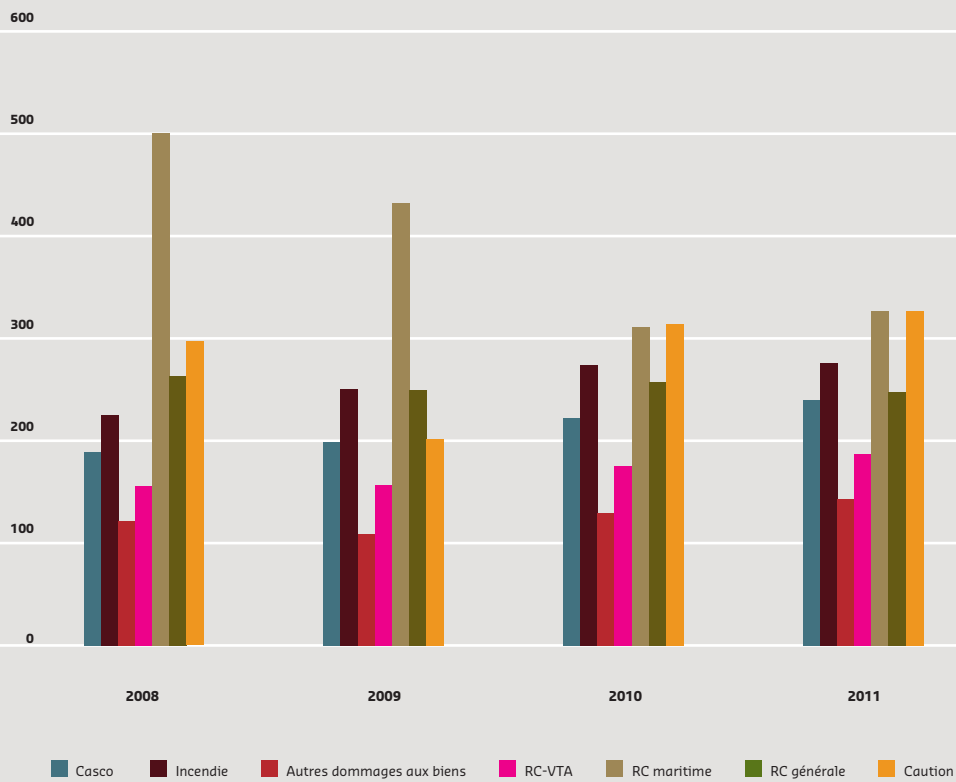


Tableau 3.28

**Primes émises brutes par pays de situation du risque**

(en milliers d'euros)

<b>Pays</b>	<b>2008</b>	<b>2009</b>	<b>2010</b>	<b>2011</b>
Luxembourg	705.175	702.388	757.488	778.083
Allemagne	99.121	82.523	88.336	106.497
Belgique	16.456	12.839	17.832	23.652
Danemark	11.264	7.524	3.774	3.894
Espagne	9.876	17.980	24.485	26.439
France	369.882	275.496	405.308	453.695
Grèce	29.123	23.229	10.195	10.999
Irlande	16.897	19.380	16.547	7.715
Italie	21.233	15.790	11.678	18.585
Malte	19.964	11.945	12.102	13.051
Norvège	20.765	6.150	3.788	3.094
Pays-Bas	48.081	80.003	48.034	39.936
Royaume-Uni	165.508	178.840	135.681	193.318
Autres pays de l'Espace économique européen	47.414	36.356	32.796	39.295
Pays hors Espace économique européen	792.157	668.303	737.999	695.453
<b>Total</b>	<b>2.372.915</b>	<b>2.138.745</b>	<b>2.306.043</b>	<b>2.413.708</b>

Tableau 3.29

**Primes par pays de situation du risque - parts de marché**

<b>Pays</b>	<b>2008</b>	<b>2009</b>	<b>2010</b>	<b>2011</b>
Luxembourg	29,72%	32,84%	32,85%	32,24%
Pays de l'Espace économique européen hors Luxembourg	36,90%	35,91%	35,15%	38,95%
Pays hors Espace économique européen	33,38%	31,25%	32,00%	28,81%
<b>Total</b>	<b>100,00%</b>	<b>100,00%</b>	<b>100,00%</b>	<b>100,00%</b>

ÉDITORIAL	05
01. LE COMMISSARIAT AUX ASSURANCES	11
02. LE MARCHÉ DE L'ASSURANCE ET DE LA RÉASSURANCE	33

03. LES INTERMÉDIAIRES D'ASSURANCES ET DE RÉASSURANCES	167
04. ANNEXE	181

Diagramme 3.6

**Primes émises en 2011 par pays de situation du risque**

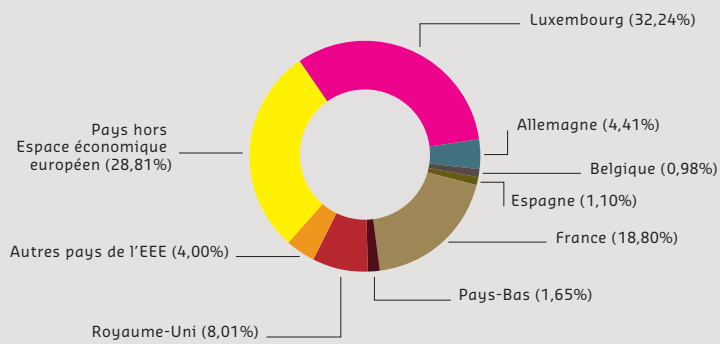


Tableau 3.30

**Charge sinistres brute par branche d'assurances - montants absolus**  
(en milliers d'euros)

<b>Branche</b>	<b>2008</b>	<b>2009</b>	<b>2010</b>	<b>2011</b>
<b>1.</b> Accidents	6.788	6.055	2.418	1.657
<b>2.</b> Maladie	24.941	32.268	35.688	47.375
<b>3.</b> Corps de véhicules terrestres autres que ferroviaires				
a) vol	3.294	3.406	3.736	4.238
b) autres risques	128.926	147.722	172.420	177.697
<b>4.</b> Corps de véhicules ferroviaires	0	0	0	0
<b>5.</b> Corps de véhicules aériens	-2.139	90.742	41.501	83.855
<b>6.</b> Corps de véhicules maritimes	201.809	61.484	17.963	35.099
<b>7.</b> Marchandises transportées	12.811	40.419	26.815	15.762
<b>8.</b> Incendie et éléments naturels				
a) risques simples d'habitation	24.225	21.902	37.134	22.945
b) risques agricoles	1.672	2.316	2.934	1.655
c) risques industriels et commerciaux	55.831	41.240	152.401	163.748
<b>9.</b> Autres dommages aux biens	60.326	28.836	42.837	67.714
<b>10.</b> RC véhicules terrestres automoteurs	95.684	114.309	129.267	162.072
<b>11.</b> RC véhicules aériens	17.777	73.389	39.364	8.095
<b>12.</b> RC civile véhicules maritimes	372.205	374.925	281.339	195.470
<b>13.</b> Responsabilité civile générale				
a) RC familiale	5.414	5.192	8.346	6.836
b) autres RC	396.998	73.440	311.332	286.238
<b>14.</b> Crédit	23.892	2.019	4.644	5.043
<b>15.</b> Caution	82.289	492.165	177.947	112.547
<b>16.</b> Pertes pécuniaires diverses	37.700	40.490	133.247	56.047
<b>17.</b> Protection juridique	8.878	7.603	12.606	12.442
<b>18.</b> Assistance	4.552	5.217	6.017	4.100
<b>19.</b> Réassurance acceptée	47.928	12.811	37.409	12.165
<b>TOTAL</b>	<b>1.611.802</b>	<b>1.677.952</b>	<b>1.677.365</b>	<b>1.482.798</b>

Tableau 3.31

**Charge sinistres brute par pays de situation du risque - montants absolus**  
(en milliers d'euros)

	<b>2008</b>	<b>2009</b>	<b>2010</b>	<b>2011</b>
opérations luxembourgeoises	404.491	403.954	489.412	437.621
opérations réalisées à l'étranger	1.207.311	1.273.998	1.187.953	1.045.177

Tableau 3.32

**Charge sinistres brute par branche d'assurances - variations annuelles**

Branche	2007-2008	2008-2009	2009-2010	2010-2011
1. Accidents	70,22%	-10,80%	-60,07%	-31,48%
2. Maladie	31,74%	29,38%	10,60%	32,75%
3. Corps de véhicules terrestres autres que ferroviaires				
a) vol	-16,67%	3,38%	9,70%	13,43%
b) autres risques	-1,35%	14,58%	16,72%	3,06%
4. Corps de véhicules ferroviaires	-	-	-	-
5. Corps de véhicules aériens	-	4341,30%	-54,26%	102,05%
6. Corps de véhicules maritimes	562,82%	-69,53%	-70,78%	95,39%
7. Marchandises transportées	-38,10%	215,50%	-33,66%	-41,22%
8. Incendie et éléments naturels				
a) risques simples d'habitation	-12,00%	-9,59%	69,54%	-38,21%
b) risques agricoles	-73,83%	38,51%	26,65%	-43,60%
c) risques industriels et commerciaux	43,02%	-26,13%	269,54%	7,45%
9. Autres dommages aux biens	24,68%	-52,20%	48,55%	58,07%
10. RC véhicules terrestres automoteurs	0,91%	19,46%	13,09%	25,38%
11. RC véhicules aériens	-	312,83%	-46,36%	-79,44%
12. RC civile véhicules maritimes	-0,88%	0,73%	-24,96%	-30,52%
13. Responsabilité civile générale				
a) RC familiale	26,97%	-4,09%	60,75%	-18,10%
b) autres RC	1035,96%	-81,50%	323,93%	-8,06%
14. Crédit	1012,39%	-91,55%	130,05%	8,59%
15. Caution	129,83%	498,09%	-63,84%	-36,75%
16. Pertes pécuniaires diverses	509,60%	7,40%	229,08%	-57,94%
17. Protection juridique	-23,82%	-14,36%	65,79%	-1,30%
18. Assistance	10,03%	14,60%	15,34%	-31,86%
19. Réassurance acceptée	4560,69%	-73,27%	192,00%	-67,48%
<b>TOTAL</b>	<b>82,09%</b>	<b>4,10%</b>	<b>-0,03%</b>	<b>-11,60%</b>

Tableau 3.33

**Charge sinistres brute par pays de situation du risque - variations annuelles**

	2007-2008	2008-2009	2009-2010	2010-2011
opérations luxembourgeoises	34,65%	-0,13%	21,16%	-10,58%
opérations réalisées à l'étranger	106,47%	5,52%	-6,75%	-12,02%

Tableau 3.34

**Charge sinistres nette de réassurance par branche d'assurances -  
montants absolus** (en milliers d'euros)

<b>Branche</b>	<b>2008</b>	<b>2009</b>	<b>2010</b>	<b>2011</b>
<b>1.</b> Accidents	4.940	6.189	2.101	1.334
<b>2.</b> Maladie	21.926	28.717	19.096	47.641
<b>3.</b> Corps de véhicules terrestres autres que ferroviaires				
a) vol	2.801	2.739	-1.130	6.989
b) autres risques	103.708	117.957	127.086	120.201
<b>4.</b> Corps de véhicules ferroviaires	0	0	0	0
<b>5.</b> Corps de véhicules aériens	-219	16.613	4.932	14.845
<b>6.</b> Corps de véhicules maritimes	21.396	36.252	-506	4.854
<b>7.</b> Marchandises transportées	10.689	5.950	8.323	7.148
<b>8.</b> Incendie et éléments naturels				
a) risques simples d'habitation	23.650	21.484	28.397	20.734
b) risques agricoles	1.964	2.406	2.358	1.512
c) risques industriels et commerciaux	18.751	-6.510	53.360	49.726
<b>9.</b> Autres dommages aux biens	38.540	44.148	42.057	49.469
<b>10.</b> RC véhicules terrestres automoteurs	84.237	104.445	114.718	111.931
<b>11.</b> RC véhicules aériens	23.221	-3.717	-1.389	15.724
<b>12.</b> RC civile véhicules maritimes	233.062	245.850	246.851	206.716
<b>13.</b> Responsabilité civile générale				
a) RC familiale	5.459	3.658	9.325	5.889
b) autres RC	107.161	-140.765	99.053	53.919
<b>14.</b> Crédit	944	-17.325	979	1.349
<b>15.</b> Caution	28.425	515.825	161.916	79.977
<b>16.</b> Pertes pécuniaires diverses	18.432	15.814	46.682	32.782
<b>17.</b> Protection juridique	9.356	8.137	13.118	10.047
<b>18.</b> Assistance	4.293	4.823	5.030	3.489
<b>19.</b> Réassurance acceptée	-29.841	175.955	-50.863	13.270
<b>TOTAL</b>	<b>732.896</b>	<b>1.188.646</b>	<b>931.494</b>	<b>859.545</b>

Tableau 3.35

**Charge sinistres nette de réassurance par branche d'assurances - variations annuelles**

Branche	2007-2008	2008-2009	2009-2010	2010-2011
1. Accidents	48,42%	25,29%	-66,05%	-36,49%
2. Maladie	34,46%	30,97%	-33,50%	149,49%
3. Corps de véhicules terrestres autres que ferroviaires				
a) vol	-14,62%	-2,22%	-141,25%	718,53%
b) autres risques	7,43%	13,74%	7,74%	-5,42%
4. Corps de véhicules ferroviaires	-	-	-	-
5. Corps de véhicules aériens	-	7676,56%	-70,31%	201,01%
6. Corps de véhicules maritimes	473,94%	69,43%	-101,40%	1059,04%
7. Marchandises transportées	56,90%	-44,34%	39,89%	-14,12%
8. Incendie et éléments naturels				
a) risques simples d'habitation	19,22%	-9,16%	32,18%	-26,99%
b) risques agricoles	-63,32%	22,52%	-1,99%	-35,89%
c) risques industriels et commerciaux	16,67%	-134,72%	919,71%	-6,81%
9. Autres dommages aux biens	-1,71%	14,55%	-4,74%	17,62%
10. RC véhicules terrestres automoteurs	-2,51%	23,99%	9,84%	-2,43%
11. RC véhicules aériens	-	-116,01%	62,63%	1232,11%
12. RC civile véhicules maritimes	0,77%	5,49%	0,41%	-16,26%
13. Responsabilité civile générale				
a) RC familiale	26,52%	-32,98%	154,88%	-36,85%
b) autres RC	332,98%	-231,36%	170,37%	-45,57%
14. Crédit	725,75%	-1934,64%	105,65%	37,74%
15. Caution	51,28%	1714,66%	-68,61%	-50,61%
16. Pertes pécuniaires diverses	-57,87%	-14,20%	195,20%	-29,78%
17. Protection juridique	-16,92%	-13,03%	61,22%	-23,41%
18. Assistance	23,78%	12,34%	4,29%	-30,63%
19. Réassurance acceptée	-3890,88%	689,64%	-128,91%	126,09%
<b>TOTAL</b>	<b>15,35%</b>	<b>62,18%</b>	<b>-21,63%</b>	<b>-7,72%</b>

Tableau 3.36

**Charge sinistre brute sur les opérations luxembourgeoises - montants absolus**  
(en milliers d'euros)

<b>Branche</b>	<b>2008</b>	<b>2009</b>	<b>2010</b>	<b>2011</b>
<b>1.</b> Accidents	6.182	5.653	1.577	1.239
<b>2.</b> Maladie	18.158	21.328	23.203	27.557
<b>3.</b> Corps de véhicules terrestres autres que ferroviaires				
a) vol	3.273	3.378	3.671	4.119
b) autres risques	125.896	140.816	158.232	161.740
<b>4.</b> Corps de véhicules ferroviaires	0	0	0	0
<b>5.</b> Corps de véhicules aériens	-1.154	2.635	443	1.924
<b>6.</b> Corps de véhicules maritimes	27	33	-1	29
<b>7.</b> Marchandises transportées	-1.633	14.772	221	-2.206
<b>8.</b> Incendie et éléments naturels				
a) risques simples d'habitation	23.936	21.344	36.470	21.824
b) risques agricoles	1.672	2.316	2.934	1.655
c) risques industriels et commerciaux	5.038	4.456	10.817	8.052
<b>9.</b> Autres dommages aux biens	46.516	33.434	22.647	42.928
<b>10.</b> RC véhicules terrestres automoteurs	82.656	98.852	98.415	113.671
<b>11.</b> RC véhicules aériens	1	-1	2	2
<b>12.</b> RC civile véhicules maritimes	381	189	936	-676
<b>13.</b> Responsabilité civile générale				
a) RC familiale	5.366	5.274	8.397	6.838
b) autres RC	35.682	38.931	29.987	24.573
<b>14.</b> Crédit	24.237	767	4.558	4.729
<b>15.</b> Caution	981	0	0	0
<b>16.</b> Pertes pécuniaires diverses	19.054	1.629	78.775	10.833
<b>17.</b> Protection juridique	6.776	6.177	8.189	7.688
<b>18.</b> Assistance	1.259	1.955	1.842	1.357
<b>19.</b> Réassurance acceptée	189	16	-1.903	-253
<b>TOTAL</b>	<b>404.491</b>	<b>403.954</b>	<b>489.412</b>	<b>437.621</b>



Tableau 3.37

**Charge sinistre brute sur les opérations luxembourgeoises -  
 variations annuelles**

<b>Branche</b>	<b>2007-2008</b>	<b>2008-2009</b>	<b>2009-2010</b>	<b>2010-2011</b>
<b>1.</b> Accidents	63,97%	-8,56%	-72,10%	-21,42%
<b>2.</b> Maladie	9,28%	17,46%	8,79%	18,76%
<b>3.</b> Corps de véhicules terrestres autres que ferroviaires				
a) vol	-16,74%	3,19%	8,70%	12,20%
b) autres risques	-1,02%	11,85%	12,37%	2,22%
<b>4.</b> Corps de véhicules ferroviaires	-	-	-	-
<b>5.</b> Corps de véhicules aériens	-	328,28%	-83,17%	333,98%
<b>6.</b> Corps de véhicules maritimes	-44,09%	22,89%	-104,26%	2154,52%
<b>7.</b> Marchandises transportées	-111,37%	1004,31%	-98,50%	-1097,87%
<b>8.</b> Incendie et éléments naturels				
a) risques simples d'habitation	-11,36%	-10,83%	70,87%	-40,16%
b) risques agricoles	-73,83%	38,51%	26,65%	-43,60%
c) risques industriels et commerciaux	6,60%	-11,55%	142,72%	-25,56%
<b>9.</b> Autres dommages aux biens	33,11%	-28,12%	-32,26%	89,55%
<b>10.</b> RC véhicules terrestres automoteurs	-4,54%	19,59%	-0,44%	15,50%
<b>11.</b> RC véhicules aériens	966,93%	-196,82%	463,57%	-14,47%
<b>12.</b> RC civile véhicules maritimes	-41,49%	-50,48%	395,53%	-172,20%
<b>13.</b> Responsabilité civile générale				
a) RC familiale	28,84%	-1,71%	59,22%	-18,57%
b) autres RC	61,26%	9,11%	-22,97%	-18,05%
<b>14.</b> Crédit	1028,48%	-96,84%	494,24%	3,75%
<b>15.</b> Caution	-	-100,00%	-	-
<b>16.</b> Pertes pécuniaires diverses	130,45%	-91,45%	4735,87%	-86,25%
<b>17.</b> Protection juridique	2,95%	-8,84%	32,56%	-6,12%
<b>18.</b> Assistance	0,37%	55,33%	-5,76%	-26,37%
<b>19.</b> Réassurance acceptée	-60,82%	-91,60%	12064,37%	86,69%
<b>TOTAL</b>	<b>34,65%</b>	<b>-0,13%</b>	<b>21,16%</b>	<b>-10,58%</b>

Tableau 3.38

**Provision pour sinistres à régler brute par branche d'assurances - montants absolus** (en milliers d'euros)

Branche	2008	2009	2010	2011
1. Accidents	23.465	25.440	24.314	21.434
2. Maladie	41.270	47.553	51.282	56.930
3. Corps de véhicules terrestres autres que ferroviaires				
a) vol	3.447	2.981	3.091	3.184
b) autres risques	58.689	61.022	73.902	76.127
4. Corps de véhicules ferroviaires	0	0	0	0
5. Corps de véhicules aériens	34.004	76.305	76.202	105.657
6. Corps de véhicules maritimes	306.594	210.441	124.553	106.206
7. Marchandises transportées	33.513	57.422	59.653	34.374
8. Incendie et éléments naturels				
a) risques simples d'habitation	22.906	21.936	27.994	26.075
b) risques agricoles	2.403	2.526	2.259	2.453
c) risques industriels et commerciaux	207.321	119.273	205.702	274.570
9. Autres dommages aux biens	137.607	126.389	117.550	132.636
10. Responsabilité civile véhicules terrestres automoteurs	468.066	474.542	484.487	510.066
11. Responsabilité civile véhicules aériens	68.421	119.852	135.330	121.249
12. RC véhicules maritimes, lacustres et fluviaux	802.198	833.201	818.123	775.876
13. Responsabilité civile générale				
a) RC familiale	20.097	20.375	23.541	24.398
b) autres RC	1.589.343	1.463.053	1.661.867	1.595.441
14. Crédit	3.926	2.852	3.131	3.081
15. Caution	156.733	599.196	741.959	845.050
16. Pertes pécuniaires diverses	76.449	70.857	93.762	78.818
17. Protection juridique	27.723	27.084	30.091	31.825
18. Assistance	2.167	2.457	3.124	2.105
19. Réassurance acceptée	196.182	176.723	196.054	155.965
<b>TOTAL</b>	<b>4.282.523</b>	<b>4.541.481</b>	<b>4.957.970</b>	<b>4.983.523</b>

Tableau 3.39

**Provision pour sinistres à régler brute par pays de situation du risque - montants absolus** (en milliers d'euros)

	2008	2009	2010	2011
opérations luxembourgeoises	878.014	905.191	922.190	909.911
opérations réalisées à l'étranger	3.404.509	3.636.290	4.035.780	4.073.612

Tableau 3.40

**Sinistres réglés bruts par branche d'assurances - montants absolus**  
 (en milliers d'euros)

Branche	2008	2009	2010	2011
1. Accidents	4.339	4.080	3.544	4.536
2. Maladie	23.231	25.984	31.960	41.726
3. Corps de véhicules terrestres autres que ferroviaires				
a) vol	3.577	3.872	3.626	4.145
b) autres risques	127.502	145.389	159.539	175.472
4. Corps de véhicules ferroviaires	0	0	0	0
5. Corps de véhicules aériens	37.921	48.441	41.604	54.400
6. Corps de véhicules maritimes	74.715	156.376	106.893	53.446
7. Marchandises transportées	10.290	16.490	24.624	41.041
8. Incendie et éléments naturels				
a) risques simples d'habitation	25.324	22.872	31.076	24.864
b) risques agricoles	2.558	2.193	3.200	1.460
c) risques industriels et commerciaux	287.538	129.289	65.972	94.879
9. Autres dommages aux biens	36.393	40.054	51.677	52.628
10. Responsabilité civile véhicules terrestres automoteurs	102.177	107.832	119.323	136.493
11. Responsabilité civile véhicules aériens	-15.534	21.958	23.885	22.176
12. RC véhicules maritimes, lacustres et fluviaux	334.304	324.121	360.036	263.248
13. Responsabilité civile générale				
a) RC familiale	5.260	4.914	5.181	5.979
b) autres RC	548.973	199.727	112.548	352.665
14. Crédit	23.044	3.269	4.365	5.093
15. Caution	-5.887	49.702	35.184	9.456
16. Pertes pécuniaires diverses	74.225	46.004	110.494	71.109
17. Protection juridique	7.634	8.153	9.861	10.825
18. Assistance	4.078	4.927	5.351	5.118
19. Réassurance acceptée	21.430	32.270	18.078	52.254
<b>TOTAL</b>	<b>1.733.089</b>	<b>1.397.918</b>	<b>1.328.021</b>	<b>1.483.012</b>

Tableau 3.41

**Sinistres réglés bruts par pays de situation du risque - montants absolus**  
 (en milliers d'euros)

	2008	2009	2010	2011
opérations luxembourgeoises	383.912	376.929	472.475	449.957
opérations réalisées à l'étranger	1.349.177	1.020.988	855.546	1.033.055

Tableau 3.42

## Ratio charge sinistres/primes acquises par branche d'assurances

Branche	2008	2009	2010	2011
1. Accidents	27,84%	21,80%	8,14%	5,24%
2. Maladie	62,54%	72,52%	62,45%	67,62%
3. Corps de véhicules terrestres autres que ferroviaires				
a) vol	9,43%	9,21%	9,55%	10,24%
b) autres risques	84,79%	91,44%	95,38%	90,59%
4. Corps de véhicules ferroviaires	-	-	-	-
5. Corps de véhicules aériens	-4,40%	95,98%	70,61%	95,15%
6. Corps de véhicules maritimes	155,10%	50,96%	29,39%	52,11%
7. Marchandises transportées	30,23%	74,72%	63,45%	39,28%
8. Incendie et éléments naturels				
a) risques simples d'habitation	39,89%	35,71%	60,16%	37,23%
b) risques agricoles	47,22%	63,97%	84,39%	47,69%
c) risques industriels et commerciaux	30,62%	21,69%	75,76%	77,62%
9. Autres dommages aux biens	50,64%	25,19%	34,29%	48,44%
10. Responsabilité civile véhicules terrestres automoteurs	60,47%	72,30%	74,52%	87,16%
11. Responsabilité civile véhicules aériens	42,58%	170,83%	67,40%	13,66%
12. RC véhicules maritimes, lacustres et fluviaux	75,05%	91,39%	80,27%	60,40%
13. Responsabilité civile générale				
a) RC familiale	49,37%	44,93%	61,42%	49,68%
b) autres RC	151,55%	29,97%	134,94%	123,15%
14. Crédit	113,40%	12,80%	18,79%	8,07%
15. Caution	70,48%	55,80%	65,74%	44,59%
16. Pertes pécuniaires diverses	48,91%	54,48%	160,42%	60,02%
17. Protection juridique	50,48%	36,00%	36,40%	30,41%
18. Assistance	37,57%	39,53%	48,83%	28,72%
19. Réassurance acceptée	52,67%	15,26%	44,94%	11,74%
<b>TOTAL</b>	<b>75,23%</b>	<b>58,51%</b>	<b>76,40%</b>	<b>63,56%</b>

Tableau 3.43

## Ratio charge sinistres/primes acquises par pays de situation du risque

	2008	2009	2010	2011
opérations luxembourgeoises	57,80%	56,64%	66,77%	56,54%
opérations réalisées à l'étranger	83,67%	59,12%	81,23%	67,05%

ÉDITORIAL	05
01. LE COMMISSARIAT AUX ASSURANCES	11
02. LE MARCHÉ DE L'ASSURANCE ET DE LA RÉASSURANCE	33

03. LES INTERMÉDIAIRES D'ASSURANCES ET DE RÉASSURANCES	167
04. ANNEXE	181

Diagramme 3.7

**Ratios charges sinistres/primes acquises**

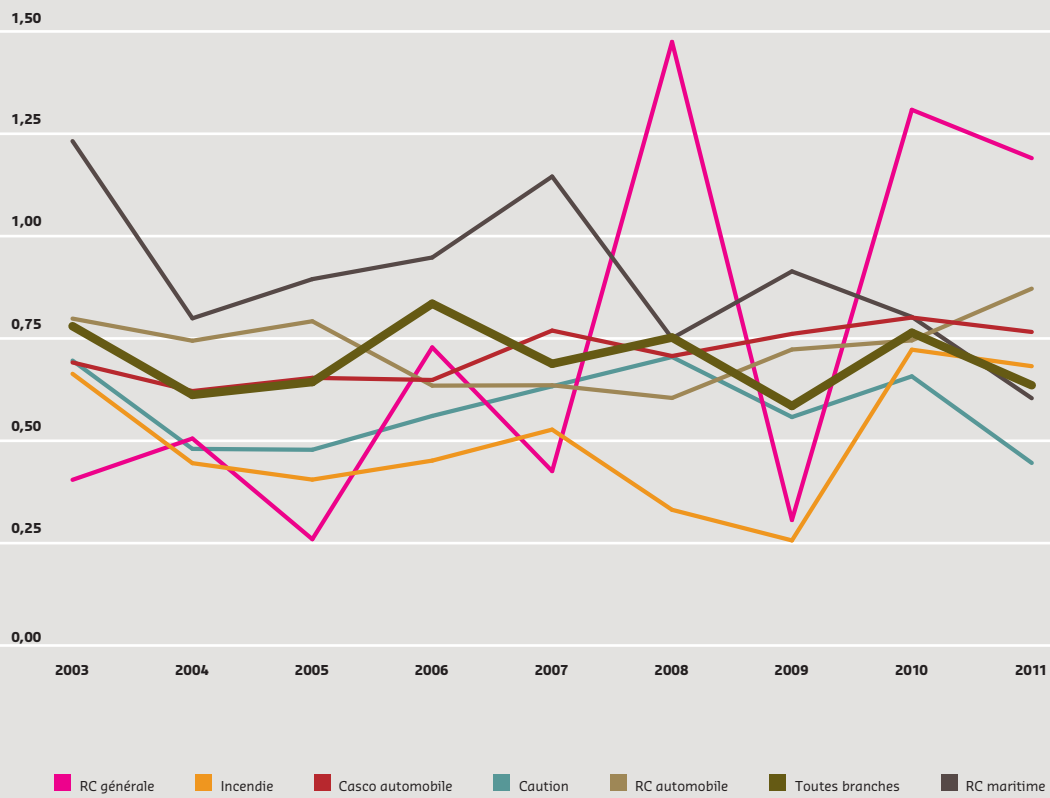


Diagramme 3.8

Ratio combiné 2011 dans les principales branches d'assurances



Tableau 3.44

**Ventilation des placements des entreprises d'assurance non vie luxembourgeoises ou de pays tiers en représentation des engagements techniques au 31 décembre 2011 suivant la devise d'engagement**

(en milliers d'euros)

	Engagements en euros	Engagements dans d'autres devises	Total
Obligations d'un émetteur public de l'UE	1.502.142	110.479	1.612.621
Obligations d'un émetteur public de l'OCDE hors UE	6.764	710.525	717.288
Obligations d'organismes internationaux	98.901	10.696	109.597
Titres de banques d'émission de lettres de gage	94.457	1.733	96.190
Obligations d'un émetteur privé de l'UE négociées sur un marché réglementé	655.433	63.557	718.991
Obligations d'un émetteur privé de l'UE non négociées sur un marché réglementé	77.225	0	77.225
Obligations privées de l'OCDE hors UE négociées sur un marché réglementé	83.883	173.914	257.797
<b>Total A</b>	<b>2.518.805</b>	<b>1.070.904</b>	<b>3.589.709</b>
Actions d'un émetteur de l'UE négociées sur un marché réglementé	51.631	14.734	66.365
Actions d'un émetteur de l'UE non négociées sur un marché réglementé	8.330	0	8.330
Actions d'un émetteur de l'OCDE hors UE négociées sur un marché réglementé	0	81.158	81.158
Parts d'organismes de placements collectifs obligataires	21.891	0	21.891
Parts d'organismes de placements collectifs monétaires	68.553	761	69.314
Parts organismes de placements collectifs en actions	29.627	25.528	55.155
Parts d'autres organismes de placements collectifs	14.969	22.849	37.818
<b>Total B</b>	<b>195.001</b>	<b>145.030</b>	<b>340.031</b>
Immeubles situés dans la Communauté	55.081	21.557	76.637
<b>Total C</b>	<b>55.081</b>	<b>21.557</b>	<b>76.637</b>
Prêts garantis par des hypothèques	643	0	643
Comptes à vue, à préavis ou à terme	218.842	72.769	291.611
Intérêts courus et non échus	47.020	6.033	53.053
Primes dues et créances sur intermédiaires	97.685	124.555	222.240
Avances sur contrats «vie»	0	0	0
Frais d'acquisition reportés	22.756	86.074	108.830
Créances sur entreprises de réassurance	616.530	1.735.442	2.351.972
Actifs admis après accord du Commissariat	0	85.347	85.347
<b>Total D</b>	<b>1.003.476</b>	<b>2.110.219</b>	<b>3.113.696</b>
<b>Total général</b>	<b>3.772.363</b>	<b>3.347.710</b>	<b>7.120.073</b>

Tableau 3.45

**Ventilation des placements en représentation des engagements techniques -  
évolution historique**

	2008	2009	2010	2011
Engagements en euros	3.024.679	3.390.121	3.480.717	3.772.363
Obligations d'émetteurs publics	40,09%	38,79%	42,17%	42,62%
Obligations d'émetteurs privés	21,17%	20,38%	24,41%	24,15%
Actions	3,33%	2,15%	2,72%	1,59%
Parts d'organismes de placement collectif obligataires	1,82%	6,34%	2,53%	2,40%
Parts d'autres organismes de placement collectif	1,15%	0,91%	1,00%	1,18%
Immeubles	1,77%	1,58%	1,54%	1,46%
Créances sur entreprises de réassurance	11,29%	18,99%	15,66%	16,34%
Autres actifs	19,38%	10,86%	9,98%	10,26%
Engagements dans d'autres devises	3.256.469	2.986.498	3.048.530	3.347.710
Obligations d'émetteurs publics	19,17%	20,73%	19,27%	24,84%
Obligations d'émetteurs privés	9,61%	6,77%	5,57%	7,15%
Actions	1,13%	2,32%	3,24%	2,86%
Parts d'organismes de placement collectif obligataires	0,57%	1,63%	0,49%	0,02%
Parts d'autres organismes de placement collectif	2,30%	1,83%	1,45%	1,45%
Immeubles	0,46%	0,57%	0,69%	0,64%
Créances sur entreprises de réassurance	57,35%	57,70%	59,40%	51,84%
Autres actifs	9,41%	8,45%	9,89%	11,20%
<b>Total des actifs</b>	<b>6.281.148</b>	<b>6.376.619</b>	<b>6.529.247</b>	<b>7.120.073</b>
<b><i>Obligations d'émetteurs publics</i></b>	<b>29,24%</b>	<b>30,33%</b>	<b>31,48%</b>	<b>34,26%</b>
<b><i>Obligations d'émetteurs privés</i></b>	<b>15,18%</b>	<b>14,01%</b>	<b>15,61%</b>	<b>16,15%</b>
<b><i>Actions</i></b>	<b>2,19%</b>	<b>2,23%</b>	<b>2,96%</b>	<b>2,19%</b>
<b><i>Parts d'organismes de placement collectif obligataires</i></b>	<b>1,17%</b>	<b>4,13%</b>	<b>1,58%</b>	<b>1,28%</b>
<b><i>Parts d'autres organismes de placement collectif</i></b>	<b>1,75%</b>	<b>1,34%</b>	<b>1,21%</b>	<b>1,31%</b>
<b><i>Immeubles</i></b>	<b>1,09%</b>	<b>1,10%</b>	<b>1,14%</b>	<b>1,08%</b>
<b><i>Créances sur entreprises de réassurance</i></b>	<b>35,17%</b>	<b>37,12%</b>	<b>36,08%</b>	<b>33,03%</b>
<b><i>Autres actifs</i></b>	<b>14,21%</b>	<b>9,73%</b>	<b>9,93%</b>	<b>10,70%</b>



Diagramme 3.9

**Ventilation des placements en représentation des engagements en 2011 et en 2010**

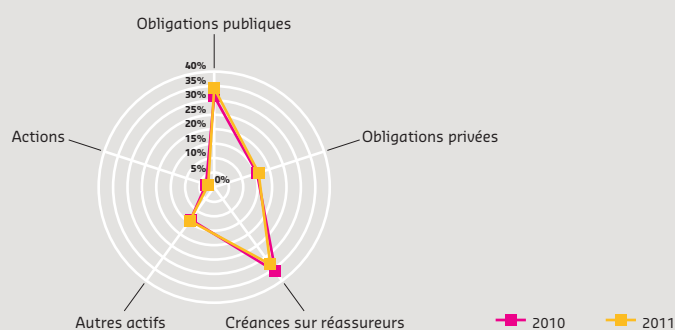


Tableau 3.46

**Produits financiers techniques - montants absolus**

(en milliers d'euros)

	2008	2009	2010	2011
opérations luxembourgeoises	10.519	51.151	46.928	26.252
opérations réalisées à l'étranger	-17.906	92.702	100.504	74.130
<b>TOTAL</b>	<b>-7.388</b>	<b>143.854</b>	<b>147.432</b>	<b>100.382</b>

Tableau 3.47

**Produits financiers techniques - variations annuelles**

	2008-2009	2009-2010	2010-2011
opérations luxembourgeoises	386,29%	-8,26%	-44,06%
opérations réalisées à l'étranger	617,71%	8,42%	-26,24%
<b>TOTAL</b>	<b>2047,21%</b>	<b>2,49%</b>	<b>-31,91%</b>

Tableau 3.48

**Produits financiers techniques - taux de rendement  
sur provisions techniques moyennes**

	2008	2009	2010	2011
opérations luxembourgeoises	0,88%	4,19%	3,84%	2,17%
opérations réalisées à l'étranger	-0,37%	1,94%	2,04%	1,44%
<b>TOTAL</b>	<b>-0,12%</b>	<b>2,40%</b>	<b>2,40%</b>	<b>1,58%</b>

Tableau 3.49

**Ventilation des frais généraux**

(en milliers d'euros)

	2008	2009	2010	2011
<i>Commissions</i>	259.397	255.610	278.320	324.149
<i>Autres frais d'acquisition</i>	62.616	67.095	63.325	69.215
Frais d'acquisition payés	322.014	322.705	341.644	393.364
<i>Variation des frais d'acquisition reportés</i>	-45.764	187.148	-13.030	-27.253
Frais d'acquisition imputés à l'exercice	276.250	509.853	328.614	366.110
Frais de gestion financière	4.883	4.144	4.282	6.081
Frais de règlement des sinistres	54.921	56.782	63.105	65.195
Frais d'administration	104.922	102.873	99.280	109.678
<b>Total des frais généraux</b>	<b>440.975</b>	<b>673.652</b>	<b>495.282</b>	<b>547.064</b>

Tableau 3.50

**Résultat technique brut par branche d'assurances - montants absolus**

(en milliers d'euros)

Branche	2008	2009	2010	2011
1. Accidents	12.513	15.129	19.899	21.891
2. Maladie	-2.879	-4.255	3.229	-3.782
3. Corps de véhicules terrestres autres que ferroviaires				
a) vol	22.839	25.185	26.311	26.961
b) autres risques	-8.477	-15.002	-25.925	-22.071
4. Corps de véhicules ferroviaires	0	0	0	0
5. Corps de véhicules aériens	48.636	-1.216	15.273	-648
6. Corps de véhicules maritimes	-102.191	37.266	34.953	17.753
7. Marchandises transportées	22.855	2.694	8.808	21.638
8. Incendie et éléments naturels				
a) risques simples d'habitation	14.969	18.486	5.397	17.823
b) risques agricoles	800	274	-339	838
c) risques industriels et commerciaux	116.930	128.017	32.849	28.095
9. Autres dommages aux biens	37.479	67.020	62.940	50.250
10. RC véhicules terrestres automoteurs	32.231	31.230	22.240	-8.068
11. RC véhicules aériens	18.316	-34.488	16.591	44.968
12. RC civile véhicules maritimes	7.745	5.208	45.382	86.892
13. Responsabilité civile générale				
a) RC familiale	1.985	3.546	1.966	2.981
b) autres RC	-148.705	167.389	-88.780	-72.493
14. Crédit	-3.684	13.054	13.678	45.371
15. Caution	174	-202.552	167.727	59.111
16. Pertes pécuniaires diverses	28.796	29.551	33.585	27.120
17. Protection juridique	4.052	9.222	12.578	18.849
18. Assistance	3.319	2.610	1.836	5.091
19. Réassurance acceptée	35.062	65.920	45.910	69.793
<b>TOTAL</b>	<b>142.762</b>	<b>364.288</b>	<b>456.110</b>	<b>438.361</b>

Tableau 3.51

**Résultat technique brut par pays de situation du risque - montants absolus**

(en milliers d'euros)

	2008	2009	2010	2011
opérations luxembourgeoises	132.107	185.522	178.481	172.590
opérations réalisées à l'étranger	10.655	178.766	277.629	265.771
	<b>142.762</b>	<b>364.288</b>	<b>456.110</b>	<b>438.361</b>

Tableau 3.52

**Résultat technique brut par branche d'assurances - variations annuelles**

Branche	2007-2008	2008-2009	2009-2010	2010-2011
1. Accidents	-21,11%	20,91%	31,53%	10,01%
2. Maladie	-441,33%	-47,79%	175,90%	-217,10%
3. Corps de véhicules terrestres autres que ferroviaires				
a) vol	7,98%	10,27%	4,47%	2,47%
b) autres risques	29,47%	-76,98%	-72,81%	14,86%
4. Corps de véhicules ferroviaires	-	-	-	-
5. Corps de véhicules aériens	-	-102,50%	1356,00%	-104,24%
6. Corps de véhicules maritimes	-1587,02%	136,47%	-6,21%	-49,21%
7. Marchandises transportées	469,58%	-88,21%	226,90%	145,67%
8. Incendie et éléments naturels				
a) risques simples d'habitation	15,01%	23,50%	-70,81%	230,25%
b) risques agricoles	120,64%	-65,70%	-223,72%	346,87%
c) risques industriels et commerciaux	301,06%	9,48%	-74,34%	-14,47%
9. Autres dommages aux biens	-9,22%	78,82%	-6,09%	-20,16%
10. RC véhicules terrestres automoteurs	-35,14%	-3,11%	-28,78%	-136,28%
11. RC véhicules aériens	265.287,81%	-288,30%	148,11%	171,05%
12. RC civile véhicules maritimes	112,38%	-32,76%	771,42%	91,47%
13. Responsabilité civile générale				
a) RC familiale	-45,71%	78,68%	-44,56%	51,60%
b) autres RC	-432,13%	212,56%	-153,04%	18,34%
14. Crédit	-123,31%	454,40%	4,78%	231,69%
15. Caution	-98,38%	-116.332,02%	182,81%	-64,76%
16. Pertes pécuniaires diverses	-28,67%	2,62%	13,65%	-19,25%
17. Protection juridique	442,75%	127,61%	36,39%	49,86%
18. Assistance	-29,24%	-21,34%	-29,66%	177,24%
19. Réassurance acceptée	945,53%	88,01%	-30,36%	52,02%
<b>TOTAL</b>	<b>-37,28%</b>	<b>155,17%</b>	<b>25,21%</b>	<b>-3,89%</b>

Tableau 3.53

**Résultat technique brut par pays de situation du risque - variations annuelles**

	2007-2008	2008-2009	2009-2010	2010-2011
opérations luxembourgeoises	-35,46%	40,43%	-3,80%	-3,30%
opérations réalisées à l'étranger	-53,53%	1577,79%	55,30%	-4,27%

Tableau 3.54

**Résultat technique net de réassurance par branche d'assurances -  
 montants absolus** (en milliers d'euros)

Branche	2008	2009	2010	2011
1. Accidents	11.727	12.533	17.808	17.333
2. Maladie	-3.490	-4.304	21.270	-6.700
3. Corps de véhicules terrestres autres que ferroviaires				
a) vol	18.199	19.933	24.138	15.489
b) autres risques	-9.191	-13.792	-18.255	-11.917
4. Corps de véhicules ferroviaires	0	0	0	0
5. Corps de véhicules aériens	16.989	-557	10.373	855
6. Corps de véhicules maritimes	-6.266	-23.822	5.753	931
7. Marchandises transportées	6.601	6.726	-1.806	4.691
8. Incendie et éléments naturels				
a) risques simples d'habitation	6.195	10.016	3.758	6.842
b) risques agricoles	32	-207	-214	223
c) risques industriels et commerciaux	29.473	38.821	-13.792	718
9. Autres dommages aux biens	10.262	7.868	21.344	9.316
10. RC véhicules terrestres automoteurs	16.714	17.965	6.471	-3.276
11. RC véhicules aériens	-11.112	11.390	18.210	-4.018
12. RC civile véhicules maritimes	40.781	11.145	19.582	32.655
13. Responsabilité civile générale				
a) RC familiale	1.225	4.486	-81	1.614
b) autres RC	-48.718	192.879	-31.063	5.295
14. Crédit	180	74.366	-154	5.528
15. Caution	11.311	-67.377	19.218	30.218
16. Pertes pécuniaires diverses	474	7.377	-6.049	-1.868
17. Protection juridique	3.454	8.584	11.964	15.462
18. Assistance	1.770	1.332	945	3.339
19. Réassurance acceptée	45.986	-165.424	83.750	7.159
<b>TOTAL</b>	<b>142.598</b>	<b>149.937</b>	<b>193.168</b>	<b>129.889</b>

Tableau 3.55

**Résultat technique net de réassurance par branche d'assurances -  
variations annuelles**

Branche	2007-2008	2008-2009	2009-2010	2010-2011
1. Accidents	-15,77%	6,87%	42,08%	-2,67%
2. Maladie	-1.448,18%	-23,33%	594,20%	-131,50%
3. Corps de véhicules terrestres autres que ferroviaires				
a) vol	7,22%	9,53%	21,10%	-35,83%
b) autres risques	-445,47%	-50,07%	-32,36%	34,72%
4. Corps de véhicules ferroviaires	-	-	-	-
5. Corps de véhicules aériens	-	-103,28%	1.961,64%	-91,75%
6. Corps de véhicules maritimes	-343,14%	-280,20%	124,15%	-83,82%
7. Marchandises transportées	418,41%	1,88%	-126,85%	359,76%
8. Incendie et éléments naturels				
a) risques simples d'habitation	-40,15%	61,69%	-62,48%	82,06%
b) risques agricoles	100,98%	-739,60%	-3,52%	203,84%
c) risques industriels et commerciaux	498,24%	31,72%	-135,53%	105,21%
9. Autres dommages aux biens	26,91%	-23,33%	171,28%	-56,35%
10. RC véhicules terrestres automoteurs	-49,07%	7,49%	-63,98%	-150,63%
11. RC véhicules aériens	-161.595,77%	202,50%	59,88%	-122,06%
12. RC civile véhicules maritimes	481,87%	-72,67%	75,71%	66,76%
13. Responsabilité civile générale				
a) RC familiale	-59,38%	266,11%	-101,81%	2.086,06%
b) autres RC	-358,36%	495,91%	-116,10%	117,05%
14. Crédit	-92,17%	41.118,87%	-100,21%	3.694,28%
15. Caution	57,14%	-695,69%	128,52%	57,24%
16. Pertes pécuniaires diverses	-67,72%	1.454,96%	-182,01%	69,13%
17. Protection juridique	221,65%	148,56%	39,37%	29,24%
18. Assistance	-40,00%	-24,75%	-29,06%	253,32%
19. Réassurance acceptée	85.636,03%	-459,73%	150,63%	-91,45%
<b>TOTAL</b>	<b>26,80%</b>	<b>5,15%</b>	<b>28,83%</b>	<b>-32,76%</b>

Tableau 3.56

**Résultat technique brut sur les opérations luxembourgeoises - montants absolus**  
 (en milliers d'euros)

<b>Branche</b>	<b>2008</b>	<b>2009</b>	<b>2010</b>	<b>2011</b>
<b>1.</b> Accidents	12.121	13.857	18.132	19.059
<b>2.</b> Maladie	-1.466	1.737	3.540	-810
<b>3.</b> Corps de véhicules terrestres autres que ferroviaires				
a) vol	22.702	25.058	26.194	26.855
b) autres risques	-10.344	-13.913	-24.718	-23.886
<b>4.</b> Corps de véhicules ferroviaires	0	0	0	0
<b>5.</b> Corps de véhicules aériens	2.727	3.139	1.200	3.864
<b>6.</b> Corps de véhicules maritimes	47	34	69	41
<b>7.</b> Marchandises transportées	7.952	-6.975	7.720	10.139
<b>8.</b> Incendie et éléments naturels				
a) risques simples d'habitation	14.846	18.540	5.526	18.393
b) risques agricoles	800	274	-339	838
c) risques industriels et commerciaux	8.407	11.958	5.301	8.567
<b>9.</b> Autres dommages aux biens	26.975	39.348	48.460	35.197
<b>10.</b> RC véhicules terrestres automoteurs	32.965	31.849	28.949	6.807
<b>11.</b> RC véhicules aériens	-1	7	4	1
<b>12.</b> RC civile véhicules maritimes	78	168	-328	1.043
<b>13.</b> Responsabilité civile générale				
a) RC familiale	1.998	3.400	1.823	2.953
b) autres RC	235	7.579	15.841	19.820
<b>14.</b> Crédit	-7.667	14.225	11.216	10.612
<b>15.</b> Caution	-687	415	283	270
<b>16.</b> Pertes pécuniaires diverses	12.049	25.918	20.366	22.488
<b>17.</b> Protection juridique	3.782	6.214	4.979	6.600
<b>18.</b> Assistance	1.466	813	1.101	1.844
<b>19.</b> Réassurance acceptée	3.122	1.877	3.163	1.895
<b>TOTAL</b>	<b>132.107</b>	<b>185.522</b>	<b>178.481</b>	<b>172.590</b>

Tableau 3.57

**Résultat technique brut sur les opérations luxembourgeoises - variations annuelles**

<b>Branche</b>	<b>2007-2008</b>	<b>2008-2009</b>	<b>2009-2010</b>	<b>2010-2011</b>
<b>1.</b> Accidents	-21,12%	14,32%	30,85%	5,12%
<b>2.</b> Maladie	-178,82%	218,44%	103,83%	-122,88%
<b>3.</b> Corps de véhicules terrestres autres que ferroviaires				
a) vol	8,16%	10,38%	4,53%	2,52%
b) autres risques	10,21%	-34,51%	-77,66%	3,37%
<b>4.</b> Corps de véhicules ferroviaires	-	-	-	-
<b>5.</b> Corps de véhicules aériens	-	15,12%	-61,77%	221,99%
<b>6.</b> Corps de véhicules maritimes	22,16%	-26,89%	100,17%	-39,88%
<b>7.</b> Marchandises transportées	201,21%	-187,71%	210,69%	31,33%
<b>8.</b> Incendie et éléments naturels				
a) risques simples d'habitation	13,26%	24,88%	-70,19%	232,82%
b) risques agricoles	120,64%	-65,70%	-223,72%	346,87%
c) risques industriels et commerciaux	-3,19%	42,23%	-55,67%	61,63%
<b>9.</b> Autres dommages aux biens	-28,05%	45,87%	23,16%	-27,37%
<b>10.</b> RC véhicules terrestres automoteurs	-31,39%	-3,39%	-9,11%	-76,49%
<b>11.</b> RC véhicules aériens	-121,53%	563,99%	-43,71%	-71,05%
<b>12.</b> RC civile véhicules maritimes	143,12%	114,41%	-295,40%	417,69%
<b>13.</b> Responsabilité civile générale				
a) RC familiale	-46,15%	70,15%	-46,37%	61,97%
b) autres RC	-98,92%	3.118,63%	109,01%	25,12%
<b>14.</b> Crédit	-148,52%	285,55%	-21,16%	-5,39%
<b>15.</b> Cautions	-331,64%	160,45%		
<b>16.</b> Pertes pécuniaires diverses	-64,63%	115,10%	-21,42%	10,42%
<b>17.</b> Protection juridique	-4,03%	64,29%	-19,87%	32,56%
<b>18.</b> Assistance	-9,77%	-44,57%	35,46%	67,56%
<b>19.</b> Réassurance acceptée	124,08%	-39,88%	68,48%	-40,09%
<b>TOTAL</b>	<b>-35,46%</b>	<b>40,43%</b>	<b>-3,80%</b>	<b>-3,30%</b>



Tableau 3.58

**Ratio résultat technique brut/primes acquises  
 par branche d'assurances**

Branche	2008	2009	2010	2011
1. Accidents	51,31%	54,48%	66,98%	69,24%
2. Maladie	-7,22%	-9,56%	5,65%	-5,40%
3. Corps de véhicules terrestres autres que ferroviaires				
a) vol	65,35%	68,07%	67,24%	65,14%
b) autres risques	-5,58%	-9,29%	-14,34%	-11,25%
4. Corps de véhicules ferroviaires	-	-	-	-
5. Corps de véhicules aériens	99,93%	-1,29%	25,98%	-0,73%
6. Corps de véhicules maritimes	-78,54%	30,88%	57,20%	26,36%
7. Marchandises transportées	53,93%	4,98%	20,84%	53,92%
8. Incendie et éléments naturels				
a) risques simples d'habitation	24,65%	30,14%	8,74%	28,92%
b) risques agricoles	22,58%	7,57%	-9,76%	24,14%
c) risques industriels et commerciaux	64,13%	67,34%	16,33%	13,32%
9. Autres dommages aux biens	31,46%	58,54%	50,38%	35,95%
10. Responsabilité civile véhicules terrestres automoteurs	20,37%	19,75%	12,82%	-4,34%
11. Responsabilité civile véhicules aériens	43,87%	-80,28%	28,41%	75,88%
12. RC véhicules maritimes, lacustres et fluviaux	1,56%	1,27%	12,95%	26,85%
13. Responsabilité civile générale				
a) RC familiale	18,10%	30,69%	14,47%	21,66%
b) autres RC	-56,77%	68,31%	-38,48%	-31,19%
14. Crédit	-17,48%	82,78%	55,33%	72,64%
15. Caution	0,15%	-22,96%	61,97%	23,42%
16. Pertes pécuniaires diverses	37,36%	39,76%	40,43%	29,04%
17. Protection juridique	23,04%	43,67%	36,32%	46,06%
18. Assistance	27,39%	19,78%	14,90%	35,66%
19. Réassurance acceptée	38,53%	78,52%	55,15%	67,38%
<b>TOTAL</b>	<b>6,66%</b>	<b>12,70%</b>	<b>20,77%</b>	<b>18,79%</b>

Tableau 3.59

**Ratio résultat technique brut/primes acquises  
 par pays de situation du risque**

	2008	2009	2010	2011
opérations luxembourgeoises	18,88%	26,01%	24,35%	22,30%
opérations réalisées à l'étranger	0,74%	8,30%	18,98%	17,05%

Tableau 3.60

**Ratio résultat technique net/primes acquises par branche d'assurances**

<b>Branche</b>	<b>2008</b>	<b>2009</b>	<b>2010</b>	<b>2011</b>
<b>1.</b> Accidents	48,09%	45,13%	59,94%	54,82%
<b>2.</b> Maladie	-8,75%	-9,67%	37,22%	-9,56%
<b>3.</b> Corps de véhicules terrestres autres que ferroviaires	0,00%	0,00%	0,00%	0,00%
a) vol	52,07%	53,88%	61,69%	37,42%
b) autres risques	-6,04%	-8,54%	-10,10%	-6,08%
<b>4.</b> Corps de véhicules ferroviaires	-	-	-	-
<b>5.</b> Corps de véhicules aériens	34,91%	-0,59%	17,65%	0,97%
<b>6.</b> Corps de véhicules maritimes	-4,82%	-19,74%	9,41%	1,38%
<b>7.</b> Marchandises transportées	15,58%	12,43%	-4,27%	11,69%
<b>8.</b> Incendie et éléments naturels	0,00%	0,00%	0,00%	0,00%
a) risques simples d'habitation	10,20%	16,33%	6,09%	11,10%
b) risques agricoles	0,91%	-5,72%	-6,17%	6,42%
c) risques industriels et commerciaux	16,16%	20,42%	-6,86%	0,34%
<b>9.</b> Autres dommages aux biens	8,62%	6,87%	17,09%	6,66%
<b>10.</b> Responsabilité civile véhicules terrestres automoteurs	10,56%	11,36%	3,73%	-1,76%
<b>11.</b> Responsabilité civile véhicules aériens	-26,62%	26,51%	31,18%	-6,78%
<b>12.</b> RC véhicules maritimes, lacustres et fluviaux	8,22%	2,72%	5,59%	10,09%
<b>13.</b> Responsabilité civile générale	0,00%	0,00%	0,00%	0,00%
a) RC familiale	11,17%	38,82%	-0,60%	11,73%
b) autres RC	-18,60%	78,71%	-13,46%	2,28%
<b>14.</b> Crédit	0,86%	471,56%	-0,62%	8,85%
<b>15.</b> Caution	9,69%	-7,64%	7,10%	11,97%
<b>16.</b> Pertes pécuniaires diverses	0,62%	9,92%	-7,28%	-2,00%
<b>17.</b> Protection juridique	19,64%	40,65%	34,54%	37,78%
<b>18.</b> Assistance	14,61%	10,09%	7,67%	23,39%
<b>19.</b> Réassurance acceptée	50,53%	-197,04%	100,60%	6,91%
<b>TOTAL</b>	<b>6,66%</b>	<b>5,23%</b>	<b>8,80%</b>	<b>5,57%</b>

ÉDITORIAL	05
01. LE COMMISSARIAT AUX ASSURANCES	11
02. LE MARCHÉ DE L'ASSURANCE ET DE LA RÉASSURANCE	33

03. LES INTERMÉDIAIRES D'ASSURANCES ET DE RÉASSURANCES	167
04. ANNEXE	181

Tableau 3.61

**Résultat de l'exercice - taux de rendement sur fonds propres**

	2008	2009	2010	2011
taux de rendement sur fonds propres	9,23%	12,65%	16,75%	25,80%

Tableau 3.62

**Évolution des plus-values et moins-values non réalisées  
et incidence sur les résultats** (en milliers d'euros)

	2008	2009	2010	2011
Plus-values et moins-values sur actions	34.979	66.868	106.248	65.131
Plus-values et moins-values sur obligations	63.820	87.222	90.113	132.621
Plus-values et moins-values sur actifs autres	50.224	38.453	46.027	49.136
<b>Total des plus-values et moins-values</b>	<b>149.022</b>	<b>192.543</b>	<b>242.388</b>	<b>246.888</b>
Résultat comptable	93.924	129.378	172.943	292.619
Variation du stock de plus-values et moins-values	-73.111	43.521	49.844	4.501
Résultat comptable ajusté	20.813	172.899	222.787	297.119

## 4. L'ASSURANCE-VIE EN 2011

Diagramme 4.1

### Ventilation des primes d'assurance-vie par lieu et mode de souscription (en millions d'euros)



### 3.1 Faits saillants

Partant d'un niveau exceptionnellement élevé atteint en 2009 et en 2010, l'assurance-vie luxembourgeoise n'a pas su maintenir son rang en 2011. Avec une décroissance de 34,52% de leur encaissement, les assureurs-vie opérant

au ou à partir du Grand-Duché de Luxembourg ont enregistré un recul qui dépasse nettement celui déjà important de 9,8% annoncé pour l'ensemble de l'assurance-vie européenne dans une publication récente du groupe Swiss Re.

À l'exception notable du marché français – où l'encaissement continue de progresser de 3,96% – le recul affecte l'ensemble des autres marchés et en premier lieu le marché belge qui s'effondre avec une régression de 64,49%. Le marché luxembourgeois n'échappe pas à cette évolution, où les primes émises diminuent de 34,86%.

Il convient toutefois de rappeler que l'envolée des primes en Belgique en 2009 et 2010 s'expliquait par la perspective d'une adoption – qui apparaissait imminente en 2010 – d'une nouvelle directive européenne sur la fiscalité de l'épargne incluant les produits d'assurance-vie

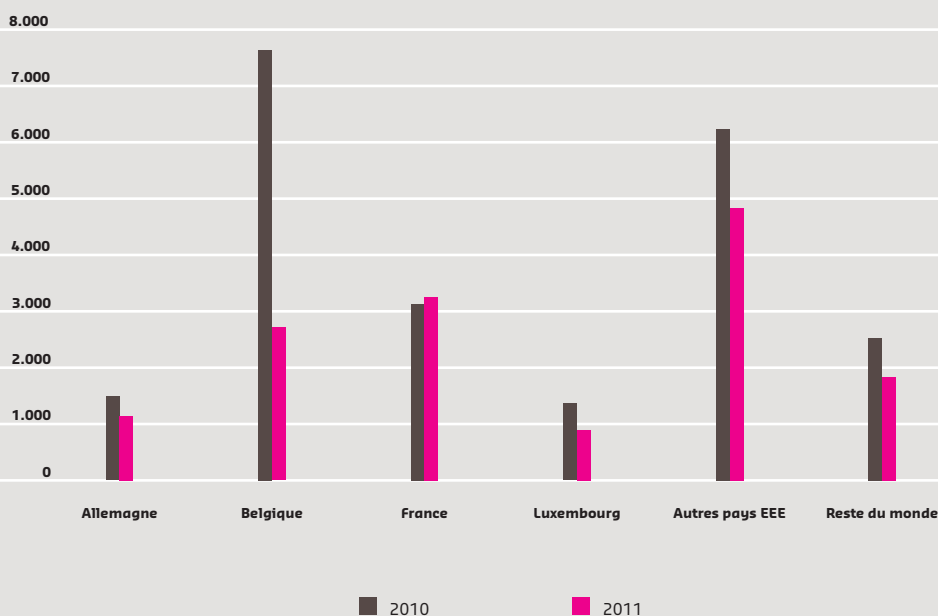
souscrits après le 1<sup>er</sup> juillet 2010. Le recul après cette date était dès lors largement prévisible.

Le recul de l'encaissement touche inégalement les entreprises: sur 52 compagnies actives en 2011, 18 ont enregistré une croissance des primes émises en dépit de l'environnement économique difficile.

L'étude des évolutions intra-annuelles du chiffre d'affaires semble toutefois indiquer que le mouvement de recul s'est ralenti à partir du 3<sup>e</sup> trimestre 2011 pour se renverser à partir du 4<sup>e</sup> trimestre.

Diagramme 4.2

**Évolution des primes d'assurance-vie par marché géographique**  
 (en millions d'euros)

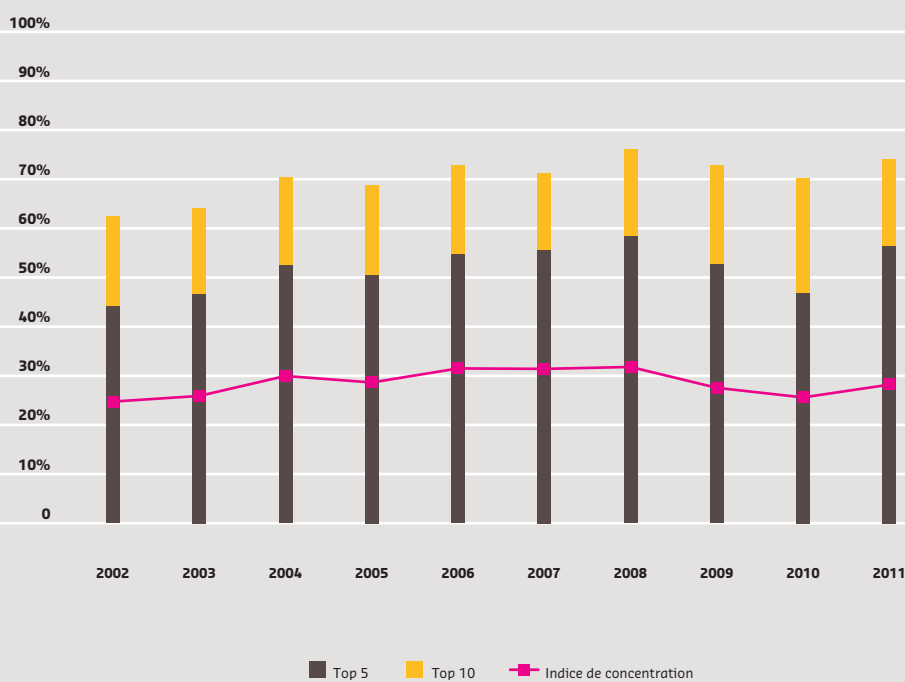


Du point de vue de la concentration des activités entre un nombre limité d'acteurs, les chiffres de l'exercice 2011 mettent en évidence une augmentation tant de l'indice global de concen-

tration<sup>1</sup> que de la part de marché des 5 respectivement des 10 compagnies les plus importantes. Une fusion entre deux compagnies majeures en constitue l'explication.

Diagramme 4.3

## Concentration du marché de l'assurance-vie



<sup>1</sup> L'indice global de concentration est défini ici comme la racine carrée de l'indice Herfindahl-Hirschman, lui-même égal à la somme des carrés des parts de marché des entreprises

ÉDITORIAL	05
01. LE COMMISSARIAT AUX ASSURANCES	11
02. LE MARCHÉ DE L'ASSURANCE ET DE LA RÉASSURANCE	33

03. LES INTERMÉDIAIRES D'ASSURANCES ET DE RÉASSURANCES	167
04. ANNEXE	181

Avec 8,21 milliards d'euros, les prestations augmentent de 18,68% par rapport à 2010 et représentent 56,01% de l'encaissement. Ce taux est sensiblement supérieur à celui de 30,90%

observé en 2010. Ramenées aux provisions mathématiques, les prestations sont également en croissance, le ratio correspondant passant de 8,82% en 2010 à 9,12% en 2011.

Diagramme 4.4

**Nombre de rachats et volume des prestations**  
(hors contrats d'assurance du solde financement)

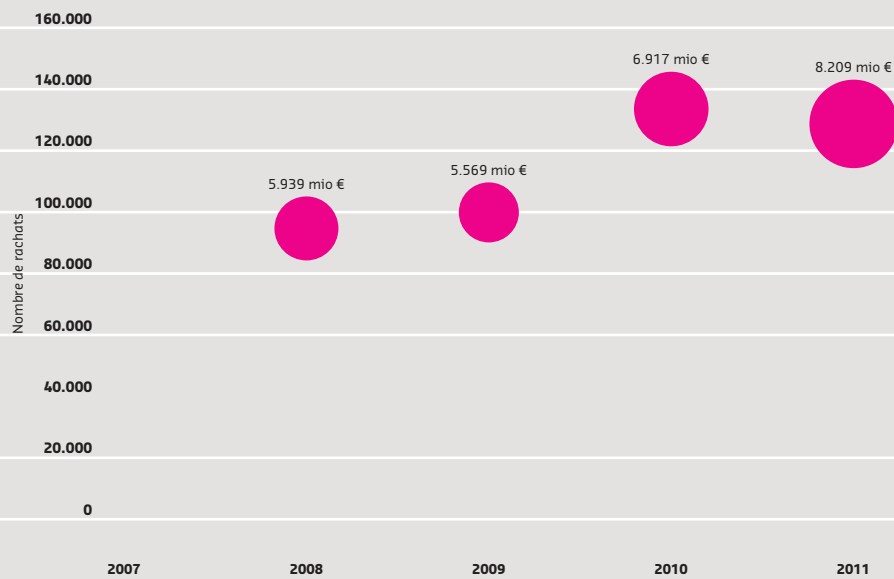
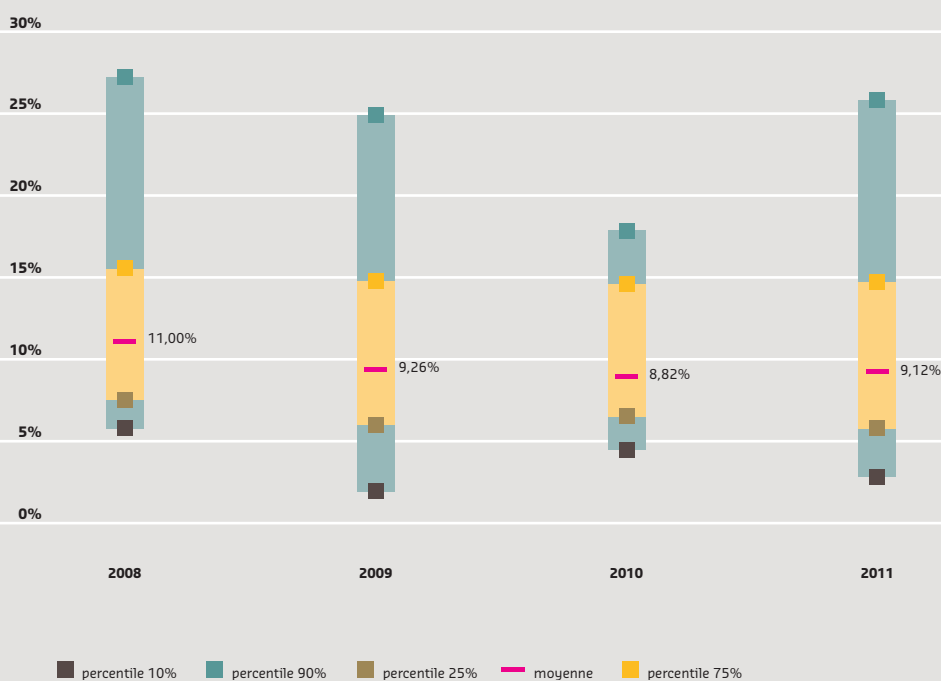


Diagramme 4.5

### Moyenne et percentiles du taux de prestations par rapport aux provisions techniques moyennes



La somme des bilans des compagnies d'assurance-vie de droit luxembourgeois progresse très légèrement de 1,06% au cours de l'exercice 2011. Les provisions techniques – qui représentent les engagements vis-à-vis des assurés – ont quant à elles augmenté de 4,00%. Pour 2010, les deux grandeurs précitées étaient de 27,64% et de 28,57% respectivement.

Quant aux résultats de l'assurance-vie, ceux-ci se sont nettement détériorés, les bénéfices reculant de 46,90% à 66,24 millions d'euros en 2011, contre 124,74 millions en 2010.

Les résultats médiocres de 2011 s'expliquent en majeure partie par l'effondrement des revenus de placement qui passent d'un excédent de 5.120,87 millions d'euros en 2010 à une perte de 2.027,60 millions d'euros en 2011. Les actifs représentatifs des contrats d'assurance-vie classique enregistrent encore un rendement positif de 3,37%, mais ce rendement est tout juste suffisant pour financer la revalorisation des contrats qui s'élève en moyenne à 3,25% des provisions techniques. Quant aux contrats en unités de compte, la perte de 3,93% est certes à la charge des preneurs d'assurance; l'amointrissement



des provisions techniques qui en résulte réduit toutefois l'assiette des frais de gestion prélevés sur les contrats et donc les revenus des entreprises d'assurances.

L'allocation des actifs de couverture des engagements connaît peu de changements pour les

contrats où le risque de placement est supporté par les preneurs d'assurance. Pour l'assurance-vie classique, la part des obligations d'émetteurs publics recule au profit de la prise en compte de créances sur les entreprises de réassurance.

Diagramme 4.6

**Ventilation des actifs représentatifs en assurance-vie classique**

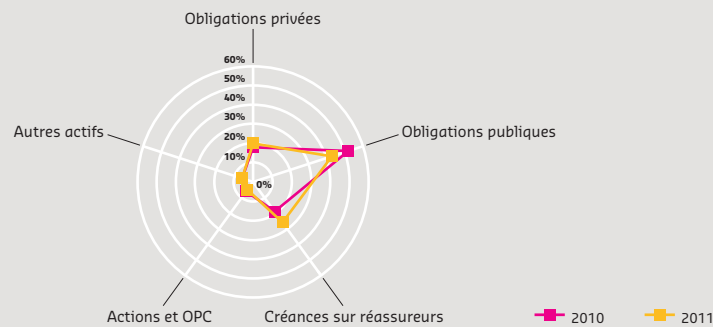
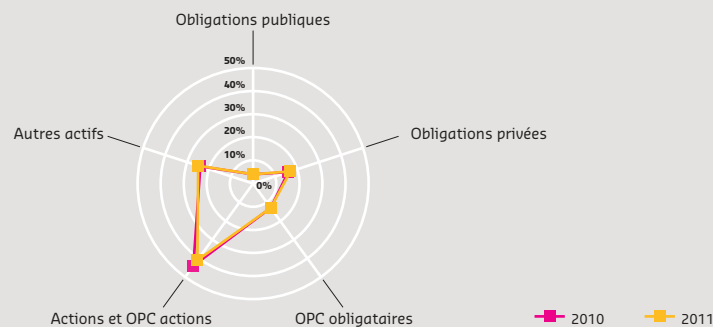


Diagramme 4.7

**Ventilation des actifs représentatifs en assurance-vie en unités de compte**



**4.2 Statistiques détaillées**

Tableau	4.1	Évolution historique	124
Tableau	4.2	Évolution historique - variations annuelles moyennes	124
Tableau	4.3	Évolution historique - ratios	125
Tableau	4.4	Assurance-vie en net de réassurance cédée - évolution historique	125
Tableau	4.5	Assurance-vie en net de réassurance cédée - variations annuelles moyennes	126
Tableau	4.6	Assurance-vie en net de réassurance cédée - ratios	126
Tableau	4.7	Contrats souscrits au Luxembourg - évolution historique	127
Tableau	4.8	Contrats souscrits au Luxembourg - variations annuelles moyennes	127
Tableau	4.9	Contrats souscrits au Luxembourg - ratios	128
Tableau	4.10	Contrats souscrits hors Luxembourg - évolution historique	128
Tableau	4.11	contrats souscrits hors Luxembourg - variations annuelles moyennes	129
Tableau	4.12	Contrats souscrits hors Luxembourg - ratios	129
Tableau	4.13	Détail des opérations de 2011 en brut de réassurance cédée	130
Tableau	4.14	Détail des opérations de 2011 en net de réassurance cédée	130
Tableau	4.15	Détail des opérations au Luxembourg de 2011 en brut de réassurance cédée	132
Tableau	4.16	Détail des opérations hors Luxembourg de 2011 en brut de réassurance cédée	132
Tableau	4.17	Primes brutes vie par branches d'assurances - montants absolus	134
Tableau	4.18	Primes brutes vie par branches d'assurances - variations annuelles	134
Tableau	4.19	Primes nettes vie par branches d'assurances - montants absolus	135
Tableau	4.20	Primes nettes vie par branches d'assurances - variations annuelles	135
Tableau	4.21	Primes brutes vie encaissées au Luxembourg par branches d'assurances - montants absolus	136
Tableau	4.22	Primes brutes vie encaissées au Luxembourg par branches d'assurances - variations annuelles	136
Tableau	4.23	Primes brutes vie encaissées par type de produit et mode de paiement des primes - montants absolus	137

Tableau 4.24	Primes brutes vie encaissées par type de produit et mode de paiement des primes - variations annuelles	137
Tableau 4.25	Primes par pays d'engagement	138
Tableau 4.26	Concentration des activités des entreprises d'assurances	138
Tableau 4.27	Provisions par pays d'engagement	139
Tableau 4.28	Provisions par branches d'assurances	139
Tableau 4.29	Ventilation des frais généraux	140
Tableau 4.30	Évolution du nombre de contrats des entreprises de droit luxembourgeois	141
Tableau 4.31	Capitaux sous risque	142
Tableau 4.32	Évolution des plus-values et moins-values non réalisées et incidence sur les résultats	142
Tableau 4.33	Évolution historique - revalorisation des contrats par type de contrat	143
Tableau 4.34	Rendement sur fonds propres des entreprises de droit luxembourgeois	143
Tableau 4.35	Résultats techniques bruts vie par branches d'assurances - montants absolus	144
Tableau 4.36	Résultats techniques bruts vie par branches d'assurances - variations annuelles	144
Tableau 4.37	Résultats techniques nets vie par branches d'assurances - montants absolus	145
Tableau 4.38	Résultats techniques nets vie par branches d'assurances - variations annuelles	145
Tableau 4.39	Résultats techniques bruts vie au Luxembourg par branches d'assurances - montants absolus	146
Tableau 4.40	Résultats techniques bruts vie au Luxembourg par branches d'assurances - variations annuelles	146
Tableau 4.41	Ventilation des placements des entreprises d'assurance-vie luxembourgeoises ou de pays tiers en représentation des engagements au 31 décembre 2011 suivant le type de contrats	147
Tableau 4.42	Ventilation des placements des entreprises d'assurance-vie en représentation des engagements - évolution historique	148

Tableau 4.1

**Évolution historique**

montants absolus (en milliers d'euros)

	2008	2009	2010	2011
Primes émises	10.814.850	17.918.721	22.384.918	14.657.005
Produits financiers	-8.713.280	5.514.306	5.120.865	-2.027.599
Autres produits techniques	88.637	101.226	110.624	169.562
Prestations	5.939.133	5.568.531	6.917.366	8.209.194
Variation des provisions techniques	-4.671.744	16.997.470	19.624.301	3.527.503
Frais d'acquisition imputés	529.544	486.483	551.779	553.457
Frais d'administration	229.203	254.832	272.763	325.393
Autres charges techniques	33.836	30.378	39.933	47.665
<b>Résultat technique en brut de réassurance</b>	<b>130.236</b>	<b>196.559</b>	<b>210.265</b>	<b>135.756</b>
<b>Résultat de réassurance cédée</b>	<b>-79.768</b>	<b>-111.374</b>	<b>-79.951</b>	<b>-60.489</b>
<b>Résultat technique net</b>	<b>50.468</b>	<b>85.185</b>	<b>130.314</b>	<b>75.267</b>
Produits financiers sur fonds propres	832	48.206	26.941	23.540
Produits non techniques	29.798	28.186	30.905	37.595
Charges non techniques	22.461	13.296	13.854	19.007
Impôts	29.394	39.061	49.565	51.152
<b>Résultat de l'exercice</b>	<b>29.243</b>	<b>109.220</b>	<b>124.742</b>	<b>66.243</b>

Tableau 4.2

**Évolution historique - variations annuelles moyennes**

	2008-2009	2009-2010	2010-2011
Primes émises	65,69%	24,92%	-34,52%
Prestations	-6,24%	24,22%	18,68%
Frais d'acquisition imputés	-8,13%	13,42%	0,30%
Frais d'administration	11,18%	7,04%	19,30%
Total des frais généraux	-1,26%	11,56%	5,84%
Provisions mathématiques en fin d'exercice	32,97%	28,57%	4,01%

ÉDITORIAL	05
01. LE COMMISSARIAT AUX ASSURANCES	11
02. LE MARCHÉ DE L'ASSURANCE ET DE LA RÉASSURANCE	33

03. LES INTERMÉDIAIRES D'ASSURANCES ET DE RÉASSURANCES	167
04. ANNEXE	181

124//125

Tableau 4.3

## Évolution historique - ratios

	2008	2009	2010	2011
Prestations/primes émises	54,92%	31,08%	30,90%	56,01%
Prestations/provisions techniques moyennes	11,00%	9,26%	8,82%	9,12%
Frais d'acquisition payés/primes émises	4,75%	2,77%	2,48%	3,76%
Frais d'acquisition imputés/primes émises	4,90%	2,71%	2,46%	3,78%
Frais d'administration/ provisions techniques moyennes	0,42%	0,42%	0,35%	0,36%
Frais de règlement des sinistres/sinistres payés	0,34%	0,41%	0,36%	0,31%
Rendement des actifs représentatifs des provisions techniques moyennes	-16,14%	9,17%	6,53%	-2,25%

Tableau 4.4

## Assurance-vie en net de réassurance cédée: évolution historique

montants absolus (en milliers d'euros)

	2008	2009	2010	2011
Primes émises	8.510.709	12.815.430	16.522.596	11.428.946
Produits financiers	-8.710.698	5.226.422	4.710.123	-2.392.188
Autres produits techniques	87.588	108.052	142.684	318.695
Prestations nettes d'arbitrages	4.521.342	4.791.122	4.667.690	4.380.082
Variation des provisions techniques	-5.390.980	12.559.426	15.806.627	4.084.619
Frais d'acquisition imputés	448.248	423.036	455.638	460.148
Frais d'administration	229.203	254.832	272.763	325.393
Autres charges techniques	29.318	36.302	42.373	29.945
<b>Résultat technique en net de réassurance</b>	<b>50.468</b>	<b>85.185</b>	<b>130.314</b>	<b>75.267</b>

Tableau 4.5

**Assurance-vie en net de réassurance cédée - variations annuelles moyennes**

	2008-2009	2009-2010	2010-2011
Primes émises	50,58%	28,93%	-30,83%
Prestations	5,97%	-2,58%	-6,16%
Frais d'acquisition imputés	-5,62%	7,71%	0,99%
Frais d'administration	11,18%	7,04%	19,30%
Provisions mathématiques en fin d'exercice	27,39%	27,01%	5,51%

Tableau 4.6

**Assurance-vie en net de réassurance cédée - ratios**

	2008	2009	2010	2011
Prestations/primes émises	53,13%	37,39%	28,25%	38,32%
Prestations/provisions techniques moyennes	9,30%	9,18%	7,04%	5,74%
Frais d'acquisition imputés/primes émises	5,27%	3,30%	2,76%	4,03%
Frais d'administration/ provisions techniques moyennes	0,47%	0,49%	0,41%	0,43%
Rendement des actifs représentatifs des provisions techniques moyennes	-17,92%	10,01%	7,10%	-3,14%

ÉDITORIAL	05
01. LE COMMISSARIAT AUX ASSURANCES	11
02. LE MARCHÉ DE L'ASSURANCE ET DE LA RÉASSURANCE	33

03. LES INTERMÉDIAIRES D'ASSURANCES ET DE RÉASSURANCES	167
04. ANNEXE	181

Tableau 4.7

**Contrats souscrits au Luxembourg - évolution historique**

montants absolus (en milliers d'euros)

	2008	2009	2010	2011
Primes émises	1.193.617	1.124.672	1.363.929	888.452
Produits financiers	-12.547	297.575	255.225	104.039
Autres produits techniques	7.341	3.022	3.436	5.419
Prestations	299.424	326.301	333.627	686.222
Variation des provisions techniques	787.612	964.622	1.164.094	203.134
Frais d'acquisition imputés	31.358	32.852	34.504	36.374
Frais d'administration	25.383	24.943	30.679	33.418
Autres charges techniques	673	1.030	498	607
<b>Résultat technique en brut de réassurance</b>	<b>43.962</b>	<b>75.521</b>	<b>59.187</b>	<b>38.155</b>

Tableau 4.8

**Contrats souscrits au Luxembourg - variations annuelles moyennes**

	2008-2009	2009-2010	2010-2011
Primes émises	-5,78%	21,27%	-34,86%
Prestations	8,98%	2,25%	105,69%
Frais d'acquisition imputés	4,77%	5,03%	5,42%
Frais d'administration	-1,73%	23,00%	8,93%
Provisions mathématiques en fin d'exercice	26,53%	25,24%	3,53%

Tableau 4.9

**Contrats souscrits au Luxembourg - ratios**

	2008	2009	2010	2011
Prestations/primes émises	25,09%	29,01%	24,46%	77,24%
Prestations/provisions techniques moyennes	9,23%	7,92%	6,44%	11,70%
Frais d'acquisition imputés/primes émises	2,63%	2,92%	2,53%	4,09%
Frais d'administration/ provisions techniques moyennes	0,78%	0,61%	0,59%	0,57%
Rendement des actifs représentatifs des provisions techniques moyennes	-0,39%	7,22%	4,93%	1,77%

Tableau 4.10

**Contrats souscrits hors Luxembourg - évolution historique**

montants absolus (en milliers d'euros)

	2008	2009	2010	2011
Primes émises	9.621.233	16.794.049	21.020.990	13.768.553
Produits financiers	-8.700.733	5.216.732	4.865.640	-2.131.638
Autres produits techniques	81.297	98.204	107.188	164.143
Prestations	5.639.709	5.242.231	6.583.739	7.522.973
Variation des provisions techniques	-5.459.356	16.032.847	18.460.207	3.324.369
Frais d'acquisition imputés	498.187	453.631	517.275	517.082
Frais d'administration	203.820	229.888	242.083	291.975
Autres charges techniques	33.162	29.349	39.435	47.058
<b>Résultat technique en brut de réassurance</b>	<b>86.274</b>	<b>121.038</b>	<b>151.079</b>	<b>97.601</b>



ÉDITORIAL	05
01. LE COMMISSARIAT AUX ASSURANCES	11
02. LE MARCHÉ DE L'ASSURANCE ET DE LA RÉASSURANCE	33

03. LES INTERMÉDIAIRES D'ASSURANCES ET DE RÉASSURANCES	167
04. ANNEXE	181

128//129

Tableau 4.11

### Contrats souscrits hors Luxembourg - variations annuelles moyennes

	2008-2009	2009-2010	2010-2011
Primes émises	74,55%	25,17%	-34,50%
Prestations	-7,05%	25,59%	14,27%
Frais d'acquisition imputés	-8,94%	14,03%	-0,04%
Frais d'administration	12,79%	5,30%	20,61%
Provisions mathématiques en fin d'exercice	33,40%	28,79%	4,03%

Tableau 4.12

### Contrats souscrits hors Luxembourg - ratios

	2008	2009	2010	2011
Prestations/primes émises	58,62%	31,21%	31,32%	54,64%
Prestations/provisions techniques moyennes	11,12%	9,36%	8,99%	8,94%
Frais d'acquisition imputés/primes émises	5,18%	2,70%	2,46%	3,76%
Frais d'administration/ provisions techniques moyennes	0,40%	0,41%	0,33%	0,35%
Rendement des actifs représentatifs des provisions techniques moyennes	-17,15%	9,31%	6,64%	-2,53%

Tableau 4.13

**Détail des opérations de 2011 en brut de réassurance cédée**

(en milliers d'euros)

Branche	Primes émises	Arbitrages entrants	Produits financiers	Autres produits	Prestations réglées*
1. Vie non liée à des fonds d'investissements	4.040.799	266.351	579.720	40.280	2.855.397
2. Assurances nuptialité, natalité non liées	297	0	53	0	622
3. Assurances liées à des fonds d'investissements	9.913.358	560.097	-2.695.863	129.214	4.997.627
4. Opérations de capitalisation	452.464	14.390	66.403	58	280.500
5. Gestion des fonds collectifs de retraite	17.601	0	-3.745	9	64.831
6. Réassurance acceptée	232.485	0	25.833	0	10.218
<b>TOTAL</b>	<b>14.657.005</b>	<b>840.838</b>	<b>-2.027.599</b>	<b>169.562</b>	<b>8.209.194</b>

Tableau 4.14

**Détail des opérations de 2011 en net de réassurance cédée**

(en milliers d'euros)

Branche	Primes émises	Arbitrages entrants	Produits financiers	Autres produits	Prestations réglées*
1. Vie non liée à des fonds d'investissements	1.437.122	266.351	196.652	24.169	-388.260
2. Assurances nuptialité, natalité non liées	297	0	53	0	622
3. Assurances liées à des fonds d'investissements	9.744.221	560.097	-2.642.014	294.459	4.676.241
4. Opérations de capitalisation	1.024	14.390	31.033	58	18.844
5. Gestion des fonds collectifs de retraite	17.539	0	-3.745	9	64.831
6. Réassurance acceptée	228.744	0	25.833	0	7.804
<b>TOTAL</b>	<b>11.428.946</b>	<b>840.838</b>	<b>-2.392.188</b>	<b>318.695</b>	<b>4.380.082</b>

\* y compris les frais de règlement internes des prestations réglées au cours de l'exercice

ÉDITORIAL	05
01. LE COMMISSARIAT AUX ASSURANCES	11
02. LE MARCHÉ DE L'ASSURANCE ET DE LA RÉASSURANCE	33

03. LES INTERMÉDIAIRES D'ASSURANCES ET DE RÉASSURANCES	167
04. ANNEXE	181

Arbitrages sortants	Variation des provisions d'assurance-vie	Variation des autres postes de provisions	Frais d'acquisition	Frais d'administration	Autres charges	Solde
459.925	1.237.939	2.069	241.453	90.591	10.682	29.095
0	-387	19	16	20	0	61
329.751	1.906.875	-5.486	307.181	225.603	36.961	108.295
51.162	192.261	-63	3.513	6.718	15	-791
0	-51.546	0	182	231	7	160
0	245.822	0	1.113	2.230	0	-1.065
<b>840.838</b>	<b>3.530.964</b>	<b>-3.462</b>	<b>553.457</b>	<b>325.393</b>	<b>47.665</b>	<b>135.756</b>

Arbitrages sortants	Variation des provisions d'assurance-vie	Variation des autres postes de provisions	Frais d'acquisition	Frais d'administration	Autres charges	Solde
459.925	1.601.026	2.710	164.033	90.591	3.620	-9.352
0	-387	19	16	20	0	61
329.751	2.321.215	-5.470	298.386	225.603	26.303	84.735
51.162	-27.379	-63	-3.555	6.718	15	762
0	-51.548	0	182	231	7	100
0	244.495	0	1.086	2.230	0	-1.038
<b>840.838</b>	<b>4.087.423</b>	<b>-2.804</b>	<b>460.148</b>	<b>325.393</b>	<b>29.945</b>	<b>75.267</b>

Tableau 4.15

**Détail des opérations au Luxembourg de 2011 en brut de réassurance cédée**  
(en milliers d'euros)

Branche	Primes émises	Arbitrages entrants	Produits financiers	Autres produits	Prestations réglées*
1. Vie non liée à des fonds d'investissements	620.838	10.875	145.743	3.023	583.975
2. Assurances nuptialité, natalité non liées	280	0	35	0	331
3. Assurances liées à des fonds d'investissements	245.359	24.087	-50.154	2.395	87.323
4. Opérations de capitalisation	21.975	0	7.031	1	9.465
5. Gestion des fonds collectifs de retraite	0	0	1.383	0	5.128
6. Réassurance acceptée	0	0	0	0	0
<b>TOTAL</b>	<b>888.452</b>	<b>34.963</b>	<b>104.039</b>	<b>5.419</b>	<b>686.222</b>

Tableau 4.16

**Détail des opérations hors Luxembourg de 2011 en brut de réassurance cédée**  
(en milliers d'euros)

Branche	Primes émises	Arbitrages entrants	Produits financiers	Autres produits	Prestations réglées*
1. Vie non liée à des fonds d'investissements	3.419.961	255.475	433.977	37.257	2.271.422
2. Assurances nuptialité, natalité non liées	18	0	18	0	290
3. Assurances liées à des fonds d'investissements	9.667.999	536.010	-2.645.710	126.819	4.910.304
4. Opérations de capitalisation	430.489	14.390	59.372	57	271.035
5. Gestion des fonds collectifs de retraite	17.601	0	-5.128	9	59.703
6. Réassurance acceptée	232.485	0	25.833	0	10.218
<b>TOTAL</b>	<b>13.768.553</b>	<b>805.876</b>	<b>-2.131.638</b>	<b>164.143</b>	<b>7.522.973</b>

\* y compris les frais de règlement internes des prestations réglées au cours de l'exercice

ÉDITORIAL	05
01. LE COMMISSARIAT AUX ASSURANCES	11
02. LE MARCHÉ DE L'ASSURANCE ET DE LA RÉASSURANCE	33

03. LES INTERMÉDIAIRES D'ASSURANCES ET DE RÉASSURANCES	167
04. ANNEXE	181

Arbitrages sortants	Variation des provisions d'assurance-vie	Variation des autres postes de provisions	Frais d'acquisition	Frais d'administration	Autres charges	Solde
19.783	73.934	2.652	33.711	29.731	172	36.523
0	-111	19	8	19	0	49
15.180	112.503	-921	2.458	2.732	436	1.977
0	19.009	0	197	814	0	-478
0	-3.952	0	0	123	0	84
0	0	0	0	0	0	0
<b>34.963</b>	<b>201.384</b>	<b>1.750</b>	<b>36.374</b>	<b>33.418</b>	<b>607</b>	<b>38.155</b>

Arbitrages sortants	Variation des provisions d'assurance-vie	Variation des autres postes de provisions	Frais d'acquisition	Frais d'administration	Autres charges	Solde
440.142	1.164.006	-583	207.741	60.860	10.511	-7.428
0	-277	0	8	1	0	12
314.572	1.794.372	-4.565	304.723	222.871	36.525	106.318
51.162	173.252	-63	3.315	5.905	15	-313
0	-47.594	0	182	108	7	77
0	245.822	0	1.113	2.230	0	-1.065
<b>805.876</b>	<b>3.329.581</b>	<b>-5.211</b>	<b>517.082</b>	<b>291.975</b>	<b>47.058</b>	<b>97.601</b>

Tableau 4.17

**Primes brutes vie par branches d'assurances - montants absolus**  
(en milliers d'euros)

Branche	2008	2009	2010	2011
1. Vie non liée à des fonds d'investissements	2.384.687	4.764.743	6.644.339	4.040.799
2. Assurances nuptialité, natalité non liées	25	23	310	297
3. Assurances liées à des fonds d'investissements	8.312.474	12.641.281	14.876.536	9.913.358
4. Opérations de capitalisation	97.405	408.577	711.671	452.464
5. Gestion des fonds collectifs de retraite	19.606	90.796	11.292	17.601
6. Réassurance acceptée	652	13.300	140.771	232.485
<b>TOTAL</b>	<b>10.814.850</b>	<b>17.918.721</b>	<b>22.384.918</b>	<b>14.657.005</b>

Tableau 4.18

**Primes brutes vie par branches d'assurances - variations annuelles**

Branche	2007-2008	2008-2009	2009-2010	2010-2011
1. Vie non liée à des fonds d'investissements	71,4%	99,8%	39,4%	-39,2%
2. Assurances nuptialité, natalité non liées	26,1%	-7,2%	1229,2%	-4,0%
3. Assurances liées à des fonds d'investissements	-12,3%	52,1%	17,7%	-33,4%
4. Opérations de capitalisation	2,6%	319,5%	74,2%	-36,4%
5. Gestion des fonds collectifs de retraite	1,9%	363,1%	-87,6%	55,9%
6. Réassurance acceptée	-15,2%	1938,8%	958,4%	65,2%
<b>TOTAL</b>	<b>-1,6%</b>	<b>65,7%</b>	<b>24,9%</b>	<b>-34,5%</b>

Tableau 4.19

**Primes nettes vie par branches d'assurances - montants absolus**

(en milliers d'euros)

Branche	2008	2009	2010	2011
1. Vie non liée à des fonds d'investissements	597.833	908.681	1.679.390	1.437.122
2. Assurances nuptialité, natalité non liées	25	23	310	297
3. Assurances liées à des fonds d'investissements	7.876.412	11.815.522	14.707.031	9.744.221
4. Opérations de capitalisation	16.232	-12.839	-5.052	1.024
5. Gestion des fonds collectifs de retraite	19.555	90.744	11.237	17.539
6. Réassurance acceptée	652	13.300	129.681	228.744
<b>TOTAL</b>	<b>8.510.709</b>	<b>12.815.430</b>	<b>16.522.596</b>	<b>11.428.946</b>

Tableau 4.20

**Primes nettes vie par branches d'assurances - variations annuelles**

Branche	2007-2008	2008-2009	2009-2010	2010-2011
1. Vie non liée à des fonds d'investissements	-24,4%	52,0%	84,8%	-14,4%
2. Assurances nuptialité, natalité non liées	26,6%	-7,2%	1229,2%	-4,0%
3. Assurances liées à des fonds d'investissements	-15,5%	50,0%	24,5%	-33,7%
4. Opérations de capitalisation	-11,8%	-179,1%	-60,6%	-120,3%
5. Gestion des fonds collectifs de retraite	1,9%	364,0%	-87,6%	56,1%
6. Réassurance acceptée	-15,2%	1938,8%	875,0%	76,4%
<b>TOTAL</b>	<b>-16,1%</b>	<b>50,6%</b>	<b>28,9%</b>	<b>-30,8%</b>

Tableau 4.21

**Primes brutes vie encaissées au Luxembourg par branches d'assurances - montants absolus** (en milliers d'euros)

Branche	2008	2009	2010	2011
1. Vie non liée à des fonds d'investissements	1.011.914	782.393	1.056.873	620.838
2. Assurances nuptialité, natalité non liées	0	0	288	280
3. Assurances liées à des fonds d'investissements	180.618	236.760	238.778	245.359
4. Opérations de capitalisation	1.058	29.786	67.987	21.975
5. Gestion des fonds collectifs de retraite	0	75.733	0	0
6. Réassurance acceptée	26	0	2	0
<b>TOTAL</b>	<b>1.193.617</b>	<b>1.124.672</b>	<b>1.363.929</b>	<b>888.452</b>

Tableau 4.22

**Primes brutes vie encaissées au Luxembourg par branches d'assurances - variations annuelles**

Branche	2007-2008	2008-2009	2009-2010	2010-2011
1. Vie non liée à des fonds d'investissements	148,6%	-22,7%	35,1%	-41,3%
2. Assurances nuptialité, natalité non liées	-100,0%	-	-	-3,0%
3. Assurances liées à des fonds d'investissements	28,5%	31,1%	0,9%	2,8%
4. Opérations de capitalisation	-17,3%	2714,5%	128,3%	-67,7%
5. Gestion des fonds collectifs de retraite	-	-	-100,0%	-
6. Réassurance acceptée	-29,6%	-100,0%	-	-100,0%
<b>TOTAL</b>	<b>117,5%</b>	<b>-5,8%</b>	<b>21,3%</b>	<b>-34,9%</b>



ÉDITORIAL	05
01. LE COMMISSARIAT AUX ASSURANCES	11
02. LE MARCHÉ DE L'ASSURANCE ET DE LA RÉASSURANCE	33

03. LES INTERMÉDIAIRES D'ASSURANCES ET DE RÉASSURANCES	167
04. ANNEXE	181

136//137

Tableau 4.23

**Primes brutes vie encaissées par type de produit et mode de paiement des primes - montants absolus** (en milliers d'euros)

Branche	2008	2009	2010	2011
Assurance-vie classique	2.466.744	5.156.002	7.329.296	4.497.208
Assurance en unités de compte grand public	5.842.581	10.259.493	11.660.238	7.605.069
Assurance adossée à des fonds dédiés	2.505.525	2.503.091	3.395.384	2.554.728
<b>TOTAL</b>	<b>10.814.850</b>	<b>17.918.586</b>	<b>22.384.918</b>	<b>14.657.005</b>
Contrats à primes uniques	9.296.923	16.708.945	21.158.784	13.311.710
Contrats à primes périodiques	1.517.926	1.209.640	1.226.134	1.345.295
<b>TOTAL</b>	<b>10.814.850</b>	<b>17.918.586</b>	<b>22.384.918</b>	<b>14.657.005</b>

Tableau 4.24

**Primes brutes vie encaissées par type de produit et mode de paiement des primes - variations annuelles**

Branche	2007-2008	2008-2009	2009-2010	2010-2011
Assurance-vie classique	67,67%	109,02%	42,15%	-38,64%
Assurance en unités de compte grand public	-30,51%	75,60%	13,65%	-34,78%
Assurance adossée à des fonds dédiés	-1,18%	-0,10%	35,65%	-24,76%
<b>TOTAL</b>	<b>-1,58%</b>	<b>65,69%</b>	<b>24,93%</b>	<b>-34,52%</b>
Contrats à primes uniques	-1,57%	79,73%	26,63%	-37,09%
Contrats à primes périodiques	-1,68%	-20,31%	1,36%	9,72%
<b>TOTAL</b>	<b>-1,58%</b>	<b>65,69%</b>	<b>24,93%</b>	<b>-34,52%</b>

Tableau 4.25

**Primes par pays d'engagement**

(en milliers d'euros)

<b>Pays</b>	<b>2008</b>	<b>2009</b>	<b>2010</b>	<b>2011</b>
Luxembourg	1.193.617	1.124.672	1.363.929	888.452
Allemagne	1.820.055	1.096.317	1.490.214	1.140.094
Belgique	1.809.748	3.955.857	7.640.088	2.712.618
Chypre	2.779	533.405	158.329	114.480
Espagne	545.255	367.461	734.743	691.594
Finlande	113.200	162.980	282.138	296.654
France	2.260.131	3.359.087	3.124.742	3.248.341
Italie	1.062.254	3.615.479	2.851.178	2.175.563
Pays-Bas	29.992	162.195	117.362	43.048
Pologne	43.574	299.505	417.555	316.520
Royaume-Uni	684.793	757.066	800.289	459.408
Suède	285.409	309.338	410.649	272.713
Autres pays de l'Espace économique européen	83.118	266.988	463.843	457.701
Pays hors Espace économique européen	880.926	1.908.370	2.529.858	1.839.819
<b>Total</b>	<b>10.814.850</b>	<b>17.918.721</b>	<b>22.384.918</b>	<b>14.657.005</b>

Tableau 4.26

**Concentration des activités des entreprises d'assurances**

	<b>2008</b>	<b>2009</b>	<b>2010</b>	<b>2011</b>
Nombre d'entreprises dont le premier marché représente:				
- plus de 67% de l'encaissement	23	24	25	28
- plus de 90% de l'encaissement	14	16	16	16

ÉDITORIAL	05
01. LE COMMISSARIAT AUX ASSURANCES	11
02. LE MARCHÉ DE L'ASSURANCE ET DE LA RÉASSURANCE	33

03. LES INTERMÉDIAIRES D'ASSURANCES ET DE RÉASSURANCES	167
04. ANNEXE	181

138//139

Tableau 4.27

**Provisions par pays d'engagement**

(en milliers d'euros)

Pays	2008	2009	2010	2011
Luxembourg	3.596.576	4.558.790	5.717.009	5.918.393
Allemagne	8.613.679	9.893.858	11.170.103	10.953.054
Belgique	15.769.476	19.615.161	26.349.715	25.893.653
Chypre	3.764	471.162	488.812	470.925
Espagne	3.007.081	3.188.254	3.636.882	3.802.655
Finlande	491.245	695.714	1.081.910	1.209.809
France	9.068.807	12.106.184	14.985.250	16.490.427
Italie	3.584.972	6.995.913	9.683.240	10.936.088
Pays-Bas	194.332	324.059	429.640	409.710
Royaume-Uni	2.602.601	3.474.472	4.526.632	4.574.483
Suède	908.946	1.288.601	1.633.415	1.470.248
Autres pays de l'Espace économique européen	414.218	893.071	1.266.711	1.538.220
Pays hors Espace économique européen	3.301.070	5.050.577	7.174.789	8.007.652
<b>Total</b>	<b>51.556.767</b>	<b>68.555.817</b>	<b>88.144.110</b>	<b>91.675.318</b>

Tableau 4.28

**Provisions par branches d'assurances**

(en milliers d'euros)

Branche	2008	2009	2010	2011
1. Vie non liée à des fonds d'investissements	9.199.541	12.969.927	17.930.130	19.168.070
2. Assurances nuptialité, natalité non liées	870	622	4.610	4.223
3. Assurances liées à des fonds d'investissements	41.485.934	54.252.409	68.083.279	69.990.397
4. Opérations de capitalisation	749.492	1.102.793	1.728.574	1.920.836
5. Gestion des fonds collectifs de retraite	120.930	216.737	234.945	183.398
6. Réassurance acceptée	1	13.330	162.571	408.393
<b>TOTAL</b>	<b>51.556.767</b>	<b>68.555.817</b>	<b>88.144.110</b>	<b>91.675.318</b>

Tableau 4.29

**Ventilation des frais généraux**

(en milliers d'euros)

	2008	2009	2010	2011
Commissions	351.139	333.112	400.546	400.480
Autres frais d'acquisition	162.259	162.644	154.846	150.646
Frais d'acquisition payés	513.398	495.756	555.392	551.127
Variation des frais d'acquisition reportés	16.147	-9.272	-3.613	2.330
Frais d'acquisition imputés à l'exercice	529.544	486.483	551.779	553.457
Frais de gestion financière	25.013	29.487	35.610	32.794
Frais de règlement des sinistres	19.910	22.718	25.079	25.308
Frais d'administration	229.203	254.832	272.763	325.393
<b>Total des frais généraux</b>	<b>803.670</b>	<b>793.519</b>	<b>885.230</b>	<b>936.952</b>

Tableau 4.30

**Évolution du nombre de contrats des entreprises de droit luxembourgeois**

	2008	2009	2010	2011
<b>Contrats à primes périodiques</b>				
Contrats au début de l'exercice	712.036	780.542	828.953	837.623
Nouvelles souscriptions	136.896	126.363	115.531	119.878
Maturités et rachats	68.390	77.952	106.861	102.884
Contrats à la fin de l'exercice	780.542	828.953	837.623	854.617
Prime moyenne (en EUR)	1.887	1.357	1.249	1.238
<b>Contrats à primes uniques ou libres</b>				
Contrats au début de l'exercice	1.010.493	1.148.426	1.491.709	1.569.126
Nouvelles souscriptions	328.513	1.066.923	395.952	343.135
Maturités et rachats	190.580	723.640	318.535	329.361
Contrats à la fin de l'exercice	1.148.426	1.491.709	1.569.126	1.582.900
Prime moyenne (en EUR)	28.300	15.661	53.438	38.794
<b>Total des contrats</b>				
Contrats au début de l'exercice	1.722.529	1.928.968	2.320.662	2.406.749
Nouvelles souscriptions	465.409	1.193.286	511.483	463.013
Maturités et rachats	258.970	801.592	425.396	432.245
Contrats à la fin de l'exercice	1.928.968	2.320.662	2.406.749	2.437.517
Prime moyenne (en EUR)	10.062	9.574	18.210	12.325

Tableau 4.31

**Capitaux sous risque**

(en milliers d'euros)

	2008	2009	2010	2011
Capitaux sous risque	38.395.104	41.562.455	43.956.183	47.641.760
Primes de risque brutes encaissées	127.721	142.782	149.738	125.355
Sinistres bruts payés	43.690	47.723	54.499	45.363
Primes de risque nettes encaissées	97.336	107.394	114.944	94.304
Sinistres nets payés	35.637	36.885	41.337	36.062

Tableau 4.32

**Évolution des plus-values et moins-values non réalisées  
et incidence sur les résultats** (en milliers d'euros)

	2008	2009	2010	2011
Plus-values et moins-values sur actions	8.180	47.428	81.620	3.403
Plus-values et moins-values sur obligations	116.134	310.562	212.051	80.701
Plus-values et moins-values sur actifs autres	39.697	35.343	27.999	28.322
<b>Total des plus-values et moins-values</b>	<b>164.011</b>	<b>393.333</b>	<b>321.670</b>	<b>112.426</b>
Résultat comptable	29.243	109.220	124.742	66.243
Variation du stock de plus-values et moins-values	-18.713	229.322	-71.663	-209.243
Résultat comptable ajusté	10.530	338.542	53.078	-143.001

Tableau 4.33

**Évolution historique - revalorisation des contrats par type de contrat**

	2008	2009	2010	2011
<b>Rendement des actifs représentatifs des provisions techniques</b>				
<i>Contrats d'assurance-vie classique</i>	4,03%	5,54%	5,28%	3,37%
<i>Contrats en unités de compte</i>	-19,12%	11,90%	8,02%	-3,93%
<i>Ensemble des contrats</i>	-16,14%	9,17%	6,53%	-2,25%
<b>Revalorisation des contrats avec participation aux bénéfices</b>				
<i>Revalorisation garantie de base</i>	2,85%	2,78%	2,52%	2,46%
<i>Participation aux bénéfices créditée aux contrats</i>	1,08%	0,89%	1,02%	0,79%
<i>Revalorisation totale</i>	3,93%	3,67%	3,54%	3,25%
<b>Revalorisation des contrats en unités de compte</b>				
<i>Contrats grand public</i>	-21,77%	14,25%	7,68%	-5,17%
<i>Contrats adossés à des fonds dédiés</i>	-17,43%	10,66%	8,17%	-3,47%
<i>Revalorisation moyenne</i>	-19,12%	11,90%	8,02%	-3,93%

Tableau 4.34

**Rendement sur fonds propres des entreprises de droit luxembourgeois**

	2008	2009	2010	2011
Rendement sur fonds propres moyens	2,64%	8,39%	8,00%	4,37%

Tableau 4.35

**Résultats techniques bruts vie par branches d'assurances - montants absolus**  
(en milliers d'euros)

Branche	2008	2009	2010	2011
1. Vie non liée à des fonds d'investissements	80.341	140.704	118.465	29.095
2. Assurances nuptialité, natalité non liées	-1	3	229	61
3. Assurances liées à des fonds d'investissements	51.379	63.175	100.043	108.295
4. Opérations de capitalisation	-1.716	-3.053	1.576	-791
5. Gestion des fonds collectifs de retraite	208	187	110	160
6. Réassurance acceptée	25	-4.457	-10.157	-1.065
<b>TOTAL</b>	<b>130.236</b>	<b>196.559</b>	<b>210.265</b>	<b>135.756</b>

Tableau 4.36

**Résultats techniques bruts vie par branches d'assurances - variations annuelles**

Branche	2007-2008	2008-2009	2009-2010	2010-2011
1. Vie non liée à des fonds d'investissements	-18,9%	75,1%	-15,8%	-75,4%
2. Assurances nuptialité, natalité non liées	-123,2%	-377,4%	8384,1%	-73,3%
3. Assurances liées à des fonds d'investissements	-36,0%	23,0%	58,4%	8,2%
4. Opérations de capitalisation	-188,0%	77,9%	-151,6%	-150,2%
5. Gestion des fonds collectifs de retraite	99,6%	-10,1%	-41,2%	45,7%
6. Réassurance acceptée	-38,5%	-18106,8%	127,9%	-89,5%
<b>TOTAL</b>	<b>-28,2%</b>	<b>50,9%</b>	<b>7,0%</b>	<b>-35,4%</b>



Tableau 4.37

**Résultats techniques nets vie par branches d'assurances - montants absolus**

(en milliers d'euros)

Branche	2008	2009	2010	2011
1. Vie non liée à des fonds d'investissements	33.878	94.245	77.095	-9.352
2. Assurances nuptialité, natalité non liées	-1	3	229	61
3. Assurances liées à des fonds d'investissements	17.830	-2.233	60.347	84.735
4. Opérations de capitalisation	-1.424	-2.655	2.613	762
5. Gestion des fonds collectifs de retraite	161	283	59	100
6. Réassurance acceptée	25	-4.457	-10.028	-1.038
<b>TOTAL</b>	<b>50.468</b>	<b>85.185</b>	<b>130.314</b>	<b>75.267</b>

Tableau 4.38

**Résultats techniques nets vie par branches d'assurances - variations annuelles**

Branche	2007-2008	2008-2009	2009-2010	2010-2011
1. Vie non liée à des fonds d'investissements	-43,4%	178,2%	-18,2%	-112,1%
2. Assurances nuptialité, natalité non liées	-123,7%	-377,4%	8384,1%	-73,3%
3. Assurances liées à des fonds d'investissements	-79,4%	-112,5%	-2802,2%	40,4%
4. Opérations de capitalisation	-167,5%	86,5%	-198,4%	-70,9%
5. Gestion des fonds collectifs de retraite	178,5%	76,0%	-79,2%	69,6%
6. Réassurance acceptée	-38,5%	-18106,8%	125,0%	-89,6%
<b>TOTAL</b>	<b>-66,1%</b>	<b>68,8%</b>	<b>53,0%</b>	<b>-42,2%</b>

Tableau 4.39

**Résultats techniques bruts vie au Luxembourg par branches d'assurances - montants absolus** (en milliers d'euros)

Branche	2008	2009	2010	2011
1. Vie non liée à des fonds d'investissements	44.469	82.568	61.262	36.523
2. Assurances nuptialité, natalité non liées	-2	-2	219	49
3. Assurances liées à des fonds d'investissements	-434	-6.590	-2.330	1.977
4. Opérations de capitalisation	-96	-532	30	-478
5. Gestion des fonds collectifs de retraite	0	76	4	84
6. Réassurance acceptée	25	0	2	0
<b>TOTAL</b>	<b>43.962</b>	<b>75.521</b>	<b>59.187</b>	<b>38.155</b>

Tableau 4.40

**Résultats techniques bruts vie au Luxembourg par branches d'assurances - variations annuelles**

Branche	2007-2008	2008-2009	2009-2010	2010-2011
1. Vie non liée à des fonds d'investissements	-10,2%	85,7%	-25,8%	-40,4%
2. Assurances nuptialité, natalité non liées	177,9%	-22,9%	-11673,8%	-77,8%
3. Assurances liées à des fonds d'investissements	-113,2%	1419,0%	-64,6%	-184,9%
4. Opérations de capitalisation	-198,3%	454,9%	-105,6%	-1698,8%
5. Gestion des fonds collectifs de retraite	-	-	-94,7%	1957,9%
6. Réassurance acceptée	-28,8%	-100,4%	-1898,8%	-94,4%
<b>TOTAL</b>	<b>-16,9%</b>	<b>71,8%</b>	<b>-21,6%</b>	<b>-35,5%</b>

Tableau 4.41

**Ventilation des placements des entreprises d'assurance-vie luxembourgeoises ou de pays tiers en représentation des engagements au 31 décembre 2011 suivant le type de contrats** (en milliers d'euros)

	<b>Contrats où le risque de placement est supporté par l'entreprise</b>	<b>Contrats où le risque de placement est supporté par le preneur</b>	<b>Total</b>
Obligations d'un émetteur public de l'UE	9.423.590	2.001.850	11.425.440
Obligations d'un émetteur public de l'OCDE hors UE	104.528	236.388	340.916
Obligations d'organismes internationaux	500.695	570.314	1.071.009
Titres de banques d'émission de lettres de gage	513.772	415.968	929.740
Obligations d'un émetteur privé de l'UE négociées sur un marché réglementé	3.805.864	8.197.754	12.003.619
Obligations d'un émetteur privé de l'UE non négociées sur un marché réglementé	31.072	1.978.669	2.009.741
Obligations privées de l'OCDE hors UE négociées sur un marché réglementé	401.538	1.146.604	1.548.142
<b>Total A</b>	<b>14.781.059</b>	<b>14.547.548</b>	<b>29.328.607</b>
Actions d'un émetteur de l'UE négociées sur un marché réglementé	159.528	3.873.674	4.033.202
Actions d'un émetteur de l'UE non négociées sur un marché réglementé	63.049	1.893.656	1.956.704
Actions d'un émetteur de l'OCDE hors UE négociées sur un marché réglementé	28.336	1.483.762	1.512.097
Parts d'organismes de placements collectifs obligataires	168.461	5.596.571	5.765.032
Parts d'organismes de placements collectifs monétaires	499.632	3.559.787	4.059.420
Parts d'organismes de placements collectifs en actions	357.370	8.791.574	9.148.943
Parts d'autres organismes de placements collectifs	213.708	12.922.063	13.135.771
<b>Total B</b>	<b>1.490.084</b>	<b>38.121.087</b>	<b>39.611.171</b>
Immeubles situés dans la Communauté	55.239	0	55.239
<b>Total C</b>	<b>55.239</b>	<b>0</b>	<b>55.239</b>
Prêts garantis par des hypothèques	0	0	0
Comptes à vue, à préavis ou à terme	1.110.266	6.177.508	7.287.774
Intérêts courus et non échus	163.658	131.810	295.468
Primes dues et créances sur intermédiaires	20.768	0	20.768
Avances sur contrats «vie»	27.026	17.780	44.806
Frais d'acquisition reportés	28.866	52.181	81.047
Créances sur entreprises de réassurance	6.021.870	130.252	6.152.123
Actifs admis après accord du Commissariat	71.813	11.292.499	11.364.312
<b>Total D</b>	<b>7.444.267</b>	<b>17.802.030</b>	<b>25.246.298</b>
<b>Total général</b>	<b>23.770.649</b>	<b>70.470.665</b>	<b>94.241.315</b>

Tableau 4.42

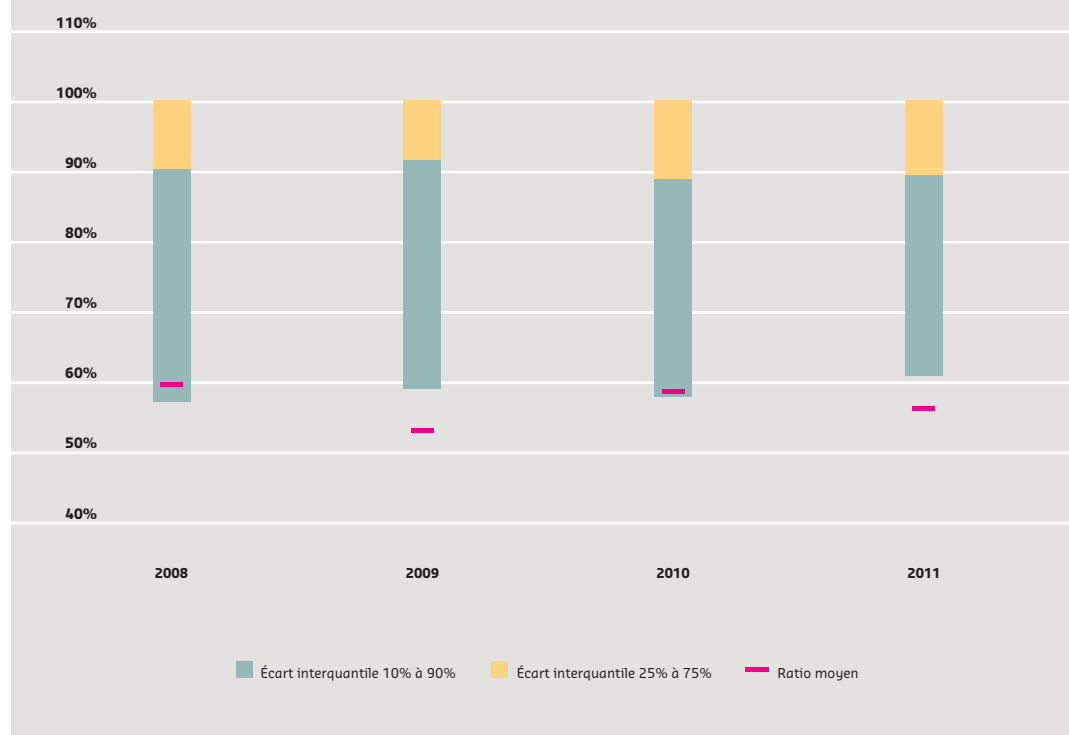
**Ventilation des placements des entreprises d'assurance-vie  
en représentation des engagements - évolution historique**

	2008	2009	2010	2011
Assurance-vie classique	11.093.944	15.626.762	21.313.843	22.957.124
Obligations d'émetteurs publics	64,64%	53,33%	51,70%	43,13%
Obligations d'émetteurs privés	21,10%	18,43%	18,24%	19,80%
Actions	0,95%	0,75%	0,76%	0,68%
Parts d'organismes de placements collectifs obligataires	2,67%	3,67%	3,74%	2,50%
Parts d'autres organismes de placements collectifs	1,94%	1,32%	1,26%	2,12%
Immeubles	0,11%	0,13%	0,06%	0,05%
Créances sur entreprises de réassurance	0,00%	14,55%	18,65%	26,23%
Autres actifs	8,59%	7,82%	5,59%	5,49%
Assurance-vie en unités de compte	41.918.167	54.619.225	68.665.977	70.470.665
Obligations d'émetteurs publics	4,74%	4,25%	3,59%	3,99%
Obligations d'émetteurs privés	13,81%	15,27%	15,83%	16,66%
Actions	7,69%	9,32%	10,58%	10,29%
Parts d'organismes de placements collectifs obligataires	21,75%	18,37%	12,95%	12,99%
Parts d'autres organismes de placements collectifs	25,34%	26,74%	33,10%	30,81%
Immeubles	0,00%	0,00%	0,00%	0,00%
Créances sur entreprises de réassurance	0,00%	0,15%	0,14%	0,18%
Autres actifs	26,67%	25,91%	23,81%	25,08%
<b>Total des actifs</b>	<b>53.012.111</b>	<b>70.245.986</b>	<b>89.979.820</b>	<b>93.427.789</b>
<b>Obligations d'émetteurs publics</b>	<b>17,27%</b>	<b>15,17%</b>	<b>14,98%</b>	<b>13,60%</b>
<b>Obligations d'émetteurs privés</b>	<b>15,33%</b>	<b>15,97%</b>	<b>16,40%</b>	<b>17,43%</b>
<b>Actions</b>	<b>6,28%</b>	<b>7,41%</b>	<b>8,26%</b>	<b>7,93%</b>
<b>Parts d'organismes de placements collectifs obligataires</b>	<b>17,76%</b>	<b>15,10%</b>	<b>10,77%</b>	<b>10,41%</b>
<b>Parts d'autres organismes de placements collectifs</b>	<b>20,45%</b>	<b>21,08%</b>	<b>25,56%</b>	<b>23,76%</b>
<b>Immeubles</b>	<b>0,02%</b>	<b>0,03%</b>	<b>0,01%</b>	<b>0,01%</b>
<b>Créances sur entreprises de réassurance</b>	<b>0,00%</b>	<b>3,35%</b>	<b>4,53%</b>	<b>6,58%</b>
<b>Autres actifs</b>	<b>22,89%</b>	<b>21,89%</b>	<b>19,49%</b>	<b>20,26%</b>

## 5. LE MARCHÉ DE LA RÉASSURANCE EN 2011

Diagramme 5.1

### Primes émises nettes/primes émises brutes Ratio moyen et percentiles



### 5.1 Faits saillants

Avec 8,11 milliards d'euros de primes émises en 2011, le marché de la réassurance enregistre de nouveau une hausse de son encaissement de 2,69% après le recul de 6,67% observé en 2010.

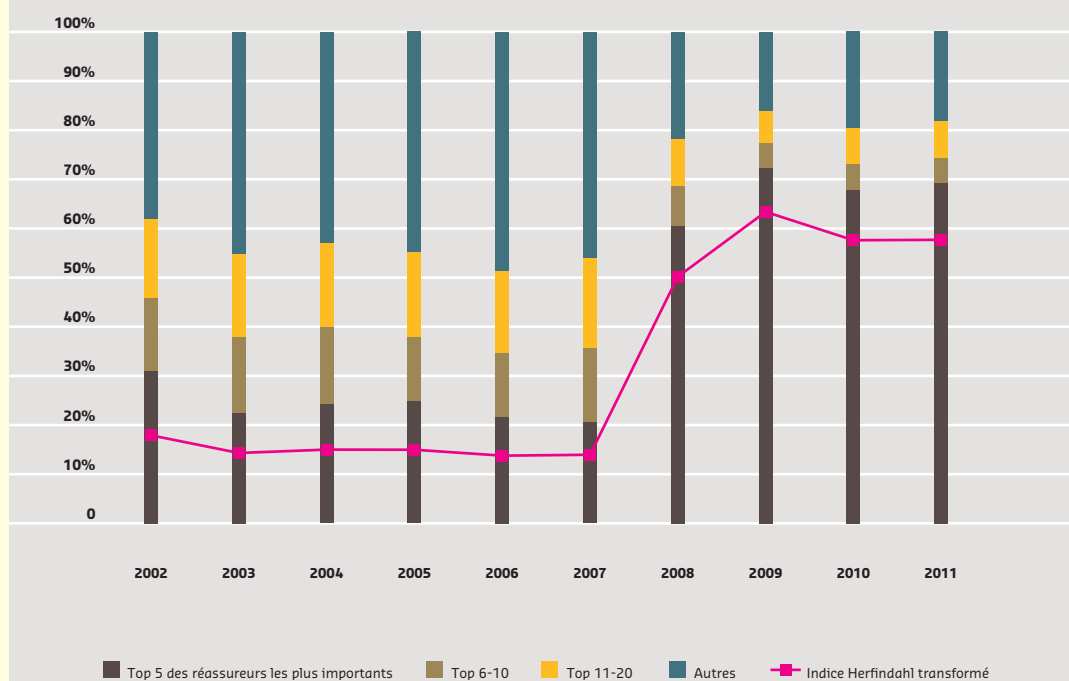
Les primes rétrocédées de 3,56 milliards d'euros sont en hausse de 8,76% par rapport à 2010 sans pour autant atteindre le montant des 3,98 milliards enregistré en 2009. Ainsi le taux de rétention moyen diminue légèrement de 58,53% en 2010 à 56,08% en 2011 pour rester cependant supérieur à son niveau de 2009 (53,01%).

La réassurance luxembourgeoise a été relativement épargnée par les grandes catastrophes naturelles ayant profondément marqué le marché de la réassurance mondiale en 2011. Avec 5,88 milliards d'euros, la charge sinistres s'établit à un niveau presque identique à celui constaté en 2010 (5,87 milliards d'euros). Cette stagnation de la charge sinistres confirme la tendance observée depuis quelques années d'une bonne maîtrise de la sinistralité. Elle est le fruit des efforts déployés par un grand nombre de groupes industriels, commerciaux et financiers dans le cadre de la prévention ainsi que dans la sélection des risques pris en charge par leur captive.

Le diagramme 5.2 met en évidence que depuis 2008 le marché de la réassurance luxembourgeoise est caractérisé par une forte concentration de l'activité sur quelques acteurs seulement, de sorte qu'un changement affectant l'une ou l'autre des entreprises importantes a des répercussions notables sur les chiffres de l'ensemble du secteur. C'est ainsi qu'en 2011 les 5 entreprises de réassurance les plus importantes réalisent environ 69% du chiffre d'affaires du marché, et 20 des 242 entreprises de réassurance réalisent près de 82% de l'encaissement.

Diagramme 5.2

## Concentration du marché suivant le montant des primes émises



Dans un contexte financier difficile, les produits financiers augmentent de 2,81% par rapport à 2010 pour atteindre 788,06 millions d'euros. Ainsi, le rendement des actifs s'établit en 2011 à 2,28% des provisions techniques moyennes, en légère progression par rapport au taux observé en 2010 (2,16%), mais inférieur à ceux observés avant la crise financière.

Fin 2011, la provision pour fluctuation de sinistralité (PFS) constituée dans l'ensemble des

bilans des entreprises de réassurance luxembourgeoises s'élève à 9,46 milliards d'euros après une dotation au cours de l'année de 528,82 millions d'euros.

En détail, 171 compagnies ont doté des résultats techniques et financiers à la provision pour fluctuation de sinistralité alors que 67 compagnies ont dû aller puiser dans leur provision pour équilibrer leur résultat.

Tableau 5.1

**Entreprises de réassurance: nombre de compagnies ayant opéré une extourne/dotation de la provision pour fluctuation de sinistralité**

	2008		2009		2010		2011	
	extourne	dotation	extourne	dotation	extourne	dotation	extourne	dotation
Variation de la PFS	91	159	81	164	70	176	67	171

Suite à une importante extourne du poste des autres provisions techniques de 1,22 milliards d'euros, l'ensemble du marché affiche un résultat technique brut en importante hausse de 48,05% par rapport à celui de l'exercice précédent pour s'établir à 2,20 milliards d'euros.

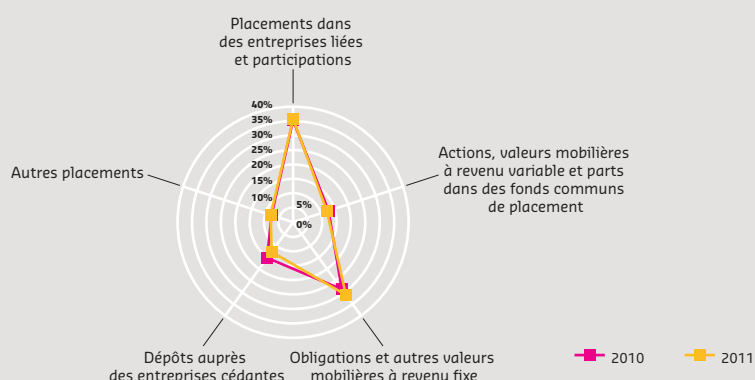
Cependant, la réassurance cédée consomme entièrement cette hausse de sorte que le résultat technique en net de réassurance enregistre une légère baisse de 4,54% et s'établit à 1,19 milliards d'euros.

L'exercice 2011 clôture ainsi avec un solde largement positif de 946,60 millions d'euros en hausse de 7,78% par rapport au résultat de 878,29 millions d'euros réalisé en 2010.

Comme le montre le diagramme 5.3, l'exercice 2011 ne fait pas état d'un changement significatif par rapport à 2010 en ce qui concerne l'allocation des placements des compagnies de réassurance. Ainsi, seule la part relative des dépôts auprès des entreprises cédantes recule au profit de la part investie en obligations et autres valeurs mobilières à revenu fixe.

Diagramme 5.3

**Ventilation des placements**



Du fait de l'importante concentration observée sur le marché, les chiffres globaux peuvent masquer certaines tendances observées au niveau des compagnies individuelles. Le tableau 5.2 met en évidence le nombre des compagnies

ayant affiché une augmentation voire une diminution intra-annuelle de leur encaissement, de leur sinistralité et de leur résultat par rapport aux exercices précédents respectifs.

Tableau 5.2

**Entreprises de réassurance: nombre de compagnies avec poste en diminution/ augmentation**

	2008 - 2009		2009 - 2010		2010 - 2011	
	Diminution	Augmentation	Diminution	Augmentation	Diminution	Augmentation
Primes émises	125	121	101	131	114	125
Charge sinistres	109	134	111	121	118	116
Résultat technique brut	144	119	131	131	124	131
Résultat de l'exercice	86	59	57	55	61	43



## 5.2 Statistiques détaillées

Diagramme	5.4	Ventilation des compagnies de réassurance suivant le pays d'origine de la maison mère ultime	154
Diagramme	5.5	Ventilation des compagnies de réassurance suivant le secteur d'activité de la maison mère ultime	154
Tableau	5.3	Évolution historique	155
Tableau	5.4	Ratios	156
Tableau	5.5	Rétrocession	156
Diagramme	5.6	Charge sinistres/primes acquises - Ratio moyen et percentiles	157
Diagramme	5.7	(Charge sinistres et variation PFS)/primes acquises - Ratio moyen et percentiles	158
Diagramme	5.8	Ratio combiné - Ratio moyen et percentiles	159
Diagramme	5.9	Solde technique brut/primes acquises - Ratio moyen et percentiles	160
Tableau	5.6	Provisions techniques brutes	160
Tableau	5.7	Part des rétrocessionnaires dans les provisions techniques	161
Tableau	5.8	Frais généraux	161
Tableau	5.9	Placements	162
Tableau	5.10	Ventilation des primes acceptées selon l'origine géographique de la cédante	163
Diagramme	5.10	Ventilation des primes acceptées en 2011 selon l'origine géographique de la cédante	163
Tableau	5.11	Ventilation des primes rétrocédées selon l'origine géographique du rétrocessionnaire	164

Diagramme 5.4

**Ventilation des compagnies de réassurance suivant le pays d'origine de la maison mère ultime**

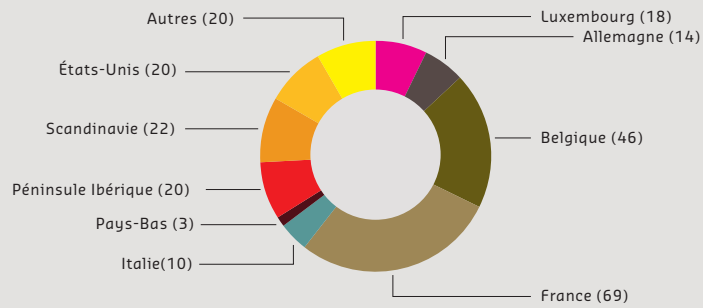


Diagramme 5.5

**Ventilation des compagnies de réassurance suivant le secteur d'activité de la maison mère ultime**

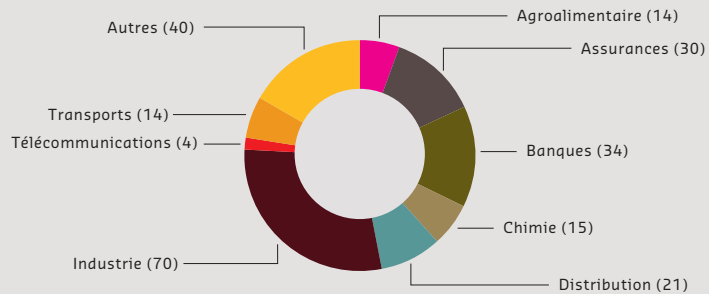


Tableau 5.3

**Évolution historique** (en milliers d'euros)

	2008	2009	2010	2011	2010-2011
<i>Primes émises</i>	6.650.452	8.465.290	7.900.307	8.112.963	2,69%
<i>Variation de la provision pour primes non acquises</i>	543.676	281.156	-146.164	143.049	197,87%
Primes acquises	6.106.776	8.184.135	8.046.471	7.969.914	-0,95%
Produits financiers	46.296	249.357	766.487	788.060	2,81%
Autres produits techniques	471.343	728.448	260.684	61.890	-76,26%
<i>Sinistres réglés</i>	-9.612.802	-1.219.485	6.797.860	6.808.168	0,15%
<i>Variation de la provision pour sinistres</i>	7.024.404	5.669.948	-928.810	-928.329	0,05%
Charge sinistres	-2.588.398	4.450.464	5.869.051	5.879.839	0,18%
Frais d'acquisition	463.257	1.398.079	1.126.687	1.048.519	-6,94%
Frais d'administration	222.339	370.027	328.095	325.894	-0,67%
Variation des autres provisions techniques	6.794.452	1.556.611	-573.551	-1.225.771	-113,72%
Autres charges techniques	669.876	179.950	248.092	65.163	-73,73%
Variation de la PFS	92.258	-97.085	591.071	528.823	-10,53%
<b>Résultat technique en brut de réassurance</b>	<b>970.630</b>	<b>1.303.894</b>	<b>1.484.197</b>	<b>2.197.397</b>	<b>48,05%</b>
<b>Résultat de la réassurance cédée</b>	<b>418.903</b>	<b>564.940</b>	<b>242.172</b>	<b>1.011.739</b>	<b>317,78%</b>
<b>Résultat technique net</b>	<b>551.727</b>	<b>738.954</b>	<b>1.242.025</b>	<b>1.185.658</b>	<b>-4,54%</b>
Produits non techniques	120.124	44.305	16.172	14.977	-7,39%
Charges non techniques	141.258	117.246	52.901	70.777	33,79%
Impôts	269.395	75.118	327.009	183.260	-43,96%
<b>Résultat de l'exercice</b>	<b>261.198</b>	<b>590.894</b>	<b>878.286</b>	<b>946.598</b>	<b>7,78%</b>

Tableau 5.4

**Ratios**

	2008	2009	2010	2011
Primes émises nettes/primes émises brutes	59,46%	53,01%	58,53%	56,08%
Produits financiers/provisions moyennes	0,23%	0,80%	2,16%	2,28%
Charge sinistres/primes acquises	-42,39%	54,38%	72,94%	73,78%
(Charge sinistres + var, PFS)/primes acquises	-40,87%	53,19%	80,29%	80,41%
Frais d'acquisition/primes acquises	7,59%	17,08%	14,00%	13,16%
Frais d'administration/primes acquises (Charge sinistres + fr.acqui. + fr. admin.)/ primes acquises (ratio combiné)	3,64%	4,52%	4,08%	4,09%
Solde technique brut/primes acquises	-31,16%	75,98%	91,02%	91,02%
	15,89%	15,93%	18,45%	27,57%

Tableau 5.5

**Rétrocession** (en milliers d'euros)

	2008	2009	2010	2011	2010-2011
<i>Primes cédées aux réassureurs</i>	2.695.786	3.978.133	3.276.525	3.563.609	8,76%
<i>Variation de la provision pour primes non acquises</i>	314.200	49.912	-33.973	76.974	326,58%
Primes acquises	2.381.587	3.928.221	3.310.497	3.486.635	5,32%
<i>Sinistres payés</i>	-4.011.953	-4.009.406	3.126.473	2.794.265	-10,63%
<i>Variation de la provision pour sinistres</i>	4.101.507	3.882.283	-690.781	-695.058	-0,62%
Charge sinistres	89.554	-127.123	2.435.692	2.099.207	-13,81%
Variation des autres provisions techniques	1.541.750	2.318.391	98.243	-201.103	-304,70%
Commissions reçues des réassureurs et participation aux bénéfices	331.380	1.172.012	534.391	576.793	7,93%
<b>Résultat de la réassurance cédée</b>	<b>418.903</b>	<b>564.940</b>	<b>242.172</b>	<b>1.011.739</b>	<b>317,78%</b>

ÉDITORIAL	05
01. LE COMMISSARIAT AUX ASSURANCES	11
02. LE MARCHÉ DE L'ASSURANCE ET DE LA RÉASSURANCE	33

03. LES INTERMÉDIAIRES D'ASSURANCES ET DE RÉASSURANCES	167
04. ANNEXE	181

Diagramme 5.6

**Charge sinistres/primes acquises**  
**Ratio moyen et percentiles**



Diagramme 5.7

**(Charge sinistres et variation PFS)/primes acquises**  
**Ratio moyen et percentiles**



ÉDITORIAL	05
01. LE COMMISSARIAT AUX ASSURANCES	11
02. LE MARCHÉ DE L'ASSURANCE ET DE LA RÉASSURANCE	33

03. LES INTERMÉDIAIRES D'ASSURANCES ET DE RÉASSURANCES	167
04. ANNEXE	181

Diagramme 5.8

Ratio combiné - Ratio moyen et percentiles



Diagramme 5.9

**Solde technique brut/primes acquises**  
**Ratio moyen et percentiles**


Tableau 5.6

**Pprovisions techniques brutes** (en milliers d'euros)

	2008	2009	2010	2011	2010-2011
Provision pour primes non acquises	1.214.526	1.518.496	1.405.899	1.558.994	10,89%
Provision d'assurance-vie	7.135.584	7.786.245	7.935.566	7.034.154	-11,36%
Provision pour sinistres	10.659.112	16.365.809	15.747.957	14.936.325	-5,15%
Provision pour participation aux bénéfices et ristournes	139.809	31.096	54.811	66.122	20,64%
Provision pour fluctuation de sinistralité	8.338.303	8.275.463	8.915.127	9.456.008	6,07%
Autres provisions techniques	213.497	889.854	842.484	814.203	-3,36%
<b>TOTAL</b>	<b>27.700.832</b>	<b>34.866.962</b>	<b>34.901.843</b>	<b>33.865.806</b>	<b>-2,97%</b>



ÉDITORIAL	05
01. LE COMMISSARIAT AUX ASSURANCES	11
02. LE MARCHÉ DE L'ASSURANCE ET DE LA RÉASSURANCE	33

03. LES INTERMÉDIAIRES D'ASSURANCES ET DE RÉASSURANCES	167
04. ANNEXE	181

160//161

Tableau 5.7

### Part des rétrocessionnaires dans les provisions techniques

(en milliers d'euros)

	2008	2009	2010	2011	2010-2011
Provision pour primes non acquises	436.456	486.114	461.505	541.994	17,44%
Provision d'assurance-vie	1.465.836	3.587.112	3.724.930	3.497.391	-6,11%
Provision pour sinistres	4.635.231	8.551.575	8.025.762	7.386.913	-7,96%
Provision pour participation aux bénéficiaires et ristournes	14.703	19.472	36.260	50.545	39,39%
Autres provisions techniques	26.535	158.945	149.426	209.076	39,92%
<b>TOTAL</b>	<b>6.578.761</b>	<b>12.803.217</b>	<b>12.397.884</b>	<b>11.685.919</b>	<b>-5,74%</b>

Tableau 5.8

### Frais généraux (en milliers d'euros)

	2008	2009	2010	2011	2010-2011
Frais de personnel	28.429	114.758	108.893	121.101	11,21%
Frais de gestion	18.238	167.510	154.813	153.558	-0,81%
Frais de révision	3.782	4.078	3.867	4.210	8,87%
Travaux, fournitures et services extérieurs	9.867	12.665	15.395	16.546	7,48%
Transports et déplacements	2.649	4.496	4.756	5.357	12,65%
Dotations aux amortissements	1.470	5.487	2.662	1.620	-39,14%
Impôts et taxes payés	2.479	2.463	2.287	2.273	-0,59%
Autres frais généraux	156.782	60.657	36.739	22.215	-39,53%
<b>TOTAL</b>	<b>223.696</b>	<b>372.114</b>	<b>329.411</b>	<b>326.881</b>	<b>-0,77%</b>

Tableau 5.9

**Placements** (en milliers d'euros)

	2008	2009	2010	2011	2010-2011
Terrains et constructions	59.875	58.247	24.833	23.989	-3,40%
Placements dans des entr. liées et participations	9.394.360	11.218.371	10.146.963	10.088.678	-0,57%
<i>Parts dans des entreprises liées et participations</i>	<i>5.167.987</i>	<i>6.415.478</i>	<i>5.551.379</i>	<i>5.303.537</i>	<i>-4,46%</i>
<i>Bons et obligations émis par des entr. liées et créances sur ces entr.</i>	<i>4.226.373</i>	<i>4.802.893</i>	<i>4.595.583</i>	<i>4.785.141</i>	<i>4,12%</i>
Autres placements financiers	10.720.501	14.315.059	14.194.968	14.543.316	2,45%
<i>Actions, valeurs mobil. à revenu variable et parts dans des FCP</i>	<i>3.747.905</i>	<i>3.719.825</i>	<i>3.707.230</i>	<i>3.477.751</i>	<i>-6,19%</i>
<i>Obligations et autres valeurs mobilières à revenu fixe</i>	<i>5.014.077</i>	<i>8.542.292</i>	<i>8.251.671</i>	<i>8.788.422</i>	<i>6,50%</i>
<i>Autres prêts</i>	<i>27.375</i>	<i>7.504</i>	<i>6.783</i>	<i>16.380</i>	<i>141,50%</i>
<i>Dépôt auprès des établissements de crédit</i>	<i>1.769.292</i>	<i>1.886.041</i>	<i>2.017.240</i>	<i>2.044.850</i>	<i>1,37%</i>
<i>Autres placements</i>	<i>161.852</i>	<i>159.396</i>	<i>212.044</i>	<i>215.912</i>	<i>1,82%</i>
Dépôts auprès des entreprises cédantes	3.628.433	4.300.720	4.386.807	3.572.302	-18,57%
<b>TOTAL</b>	<b>23.803.169</b>	<b>29.892.397</b>	<b>28.753.571</b>	<b>28.228.285</b>	<b>-1,83%</b>

Tableau 5.10

**Ventilation des primes acceptées selon l'origine géographique de la cédante**  
 (en milliers d'euros)

	2008	2009	2010	2011
Luxembourg	429.371	422.164	420.326	472.571
Allemagne	222.510	1.207.932	953.694	1.017.758
Autriche	64.651	415.217	201.389	191.632
Belgique	303.434	266.987	241.451	196.127
Espagne	411.143	429.519	529.229	560.753
France	1.049.787	1.469.359	1.363.717	1.478.033
Irlande	243.886	206.933	222.804	206.551
Italie	486.929	742.346	613.671	609.638
Pays-Bas	309.764	175.845	137.829	124.570
Pologne	121.923	89.077	148.545	119.362
Royaume-Uni	2.157.280	1.732.396	1.906.887	1.834.962
Suède	77.049	100.314	158.051	86.116
Autres pays de l'EEE	218.704	455.150	389.098	396.674
États-Unis	175.937	143.975	105.779	120.383
Reste du monde	378.084	608.076	507.837	697.833
<b>TOTAL</b>	<b>6.650.452</b>	<b>8.465.290</b>	<b>7.900.307</b>	<b>8.112.963</b>

Diagramme 5.10

**Ventilation des primes acceptées en 2011 selon l'origine géographique de la cédante**

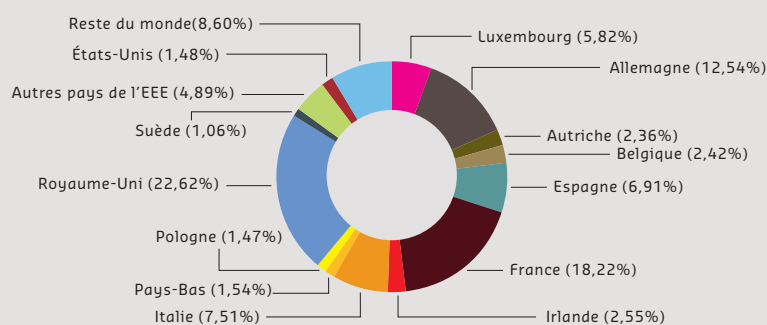


Tableau 5.11

**Ventilation des primes rétrocédées selon l'origine géographique du rétrocessionnaire** (en milliers d'euros)

	2008	2009	2010	2011
Luxembourg	44.591	57.705	41.277	35.207
Allemagne	49.549	252.483	57.958	56.687
Espagne	178.518	97.654	110.113	132.150
France	142.958	75.191	67.442	67.374
Royaume-Uni	112.214	88.908	74.094	69.767
Autres pays de l'EEE	198.381	47.166	47.957	44.122
Suisse	1.817.918	2.596.886	2.340.655	2.560.968
États-Unis	102.845	622.588	458.218	532.283
Reste du monde	48.813	139.551	78.811	65.053
<b>TOTAL</b>	<b>2.695.786</b>	<b>3.978.133</b>	<b>3.276.525</b>	<b>3.563.609</b>

ÉDITORIAL	05	03. LES INTERMÉDIAIRES D'ASSURANCES ET DE RÉASSURANCES	167
01. LE COMMISSARIAT AUX ASSURANCES	11	04. ANNEXE	181
02. LE MARCHÉ DE L'ASSURANCE ET DE LA RÉASSURANCE	33		



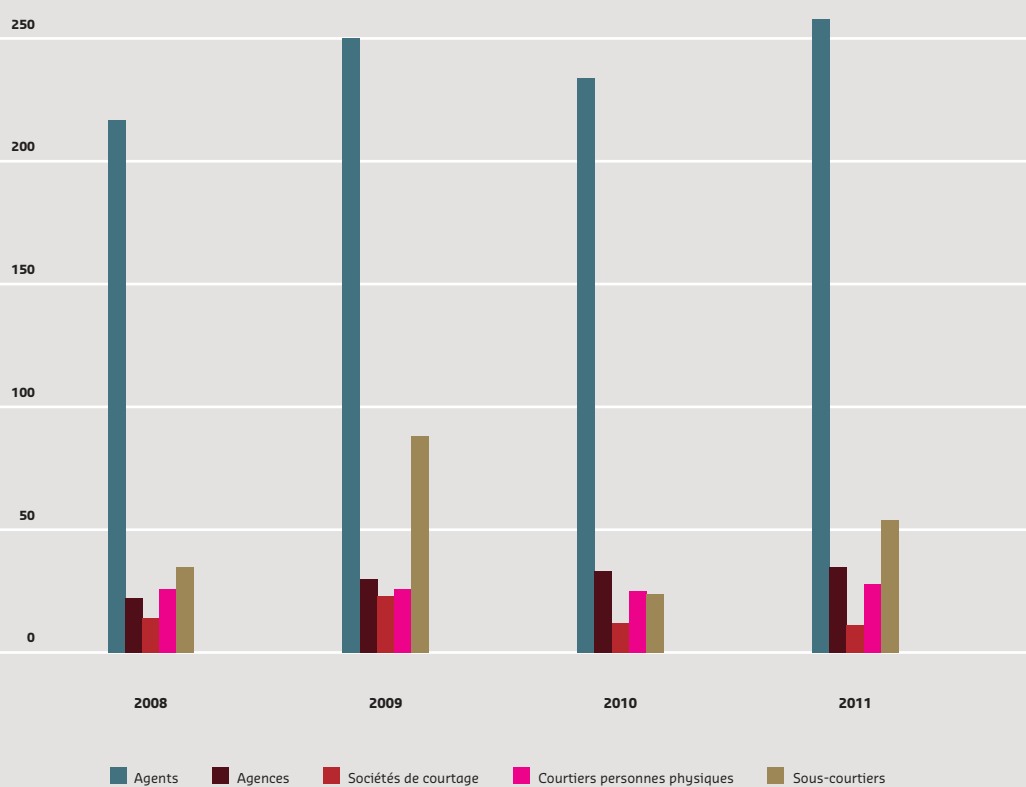
**Les intermédiaires d'assurances  
et de réassurances en 2011**

**03**

## 1. AGRÉMENTS ACCORDÉS ET RETRAITS D'AGRÉMENT

Diagramme 1

### Nouveaux agréments d'intermédiaires d'assurances





ÉDITORIAL	05
01. LE COMMISSARIAT AUX ASSURANCES	11
02. LE MARCHÉ DE L'ASSURANCE ET DE LA RÉASSURANCE	33

03. LES INTERMÉDIAIRES D'ASSURANCES ET DE RÉASSURANCES	167
04. ANNEXE	181

Tableau 1

### Retraits d'agrément sociétés de courtage, courtiers, personnes physiques et sous-courtiers

	2008	2009	2010	2011
Sociétés de courtage	2	8	6	10
Courtiers personnes physiques	10	15	12	20
Sous-courtiers	10	17	34	36

Du côté des retraits d'agrément, une nette augmentation des retraits d'agrément est à constater, surtout au niveau des sous-courtiers, mais aussi, dans une moindre mesure au niveau des courtiers personnes physiques (cf. Tableau 1). Ces fluctuations sont dues avant

tout aux sociétés de courtage liées au secteur bancaire, dans lesquelles une partie du personnel «bancassurance» est régulièrement réaffectée à d'autres départements au sein des établissements bancaires concernés ou change d'employeur.

## 2. EXAMEN SUR LES CONNAISSANCES PROFESSIONNELLES DE NIVEAU 1 (AGENTS ET SOUS-COURTIERS D'ASSURANCES)

Tableau 2

### Nouvelles demandes d'agrément d'agent

	2008	2009	2010	2011
<b>Demandes</b>	<b>321</b>	<b>402</b>	<b>363</b>	<b>368</b>
Dispenses à l'examen accordées	43	74	56	89
Inscriptions à l'examen - dont réussites	268 144	322 196	292 174	261 141
Dossiers classés sans suite	10	6	15	18

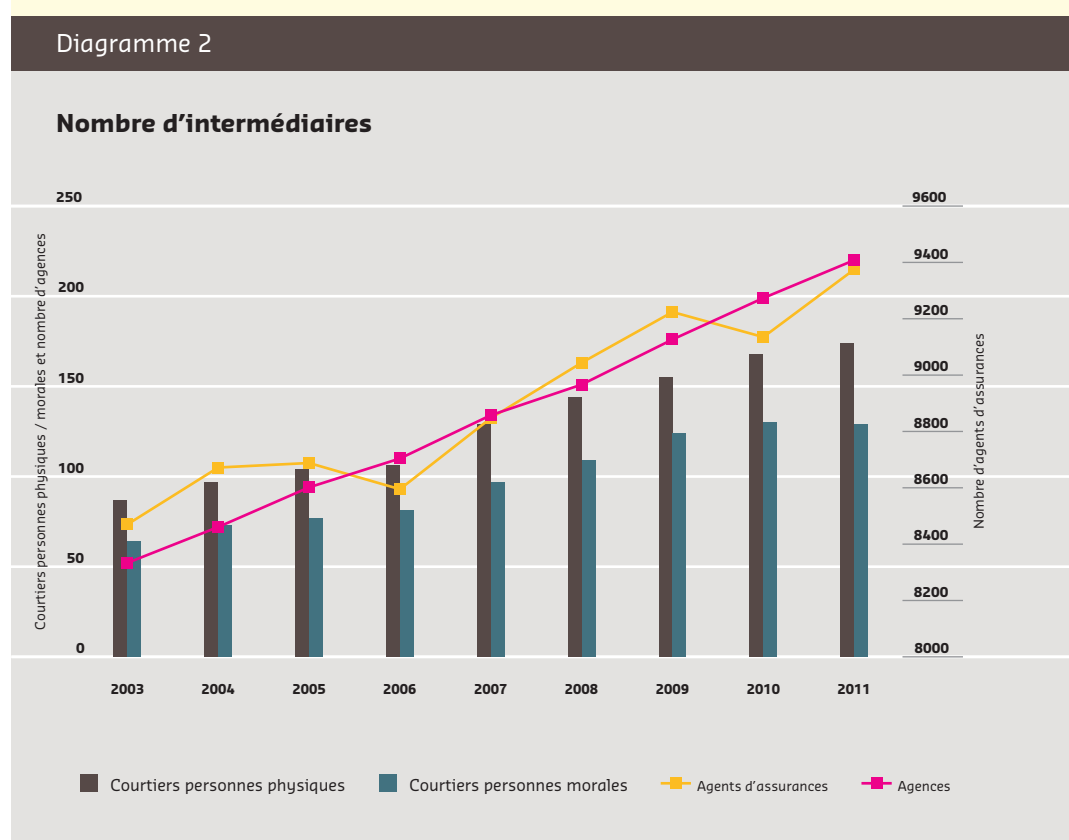
### Nouvelles demandes d'agrément de sous-courtier

	2008	2009	2010	2011
<b>Demandes</b>	<b>52</b>	<b>89</b>	<b>32</b>	<b>67</b>
Dispenses à l'examen accordées	32	87	21	51
Inscriptions à l'examen - dont réussites	17 3	1 1	10 3	15 3
Dossiers classés sans suite	3	1	1	1

Le Tableau 2 fait ressortir que de nombreux sous-courtiers profitent de dispenses à l'examen. Ceci s'explique par deux constatations: d'une part, de nombreux sous-courtiers détiennent déjà un agrément comme agent d'assurances préa-

lablement à leur demande de transformation de leur agrément en agrément de sous-courtier et, d'autre part, les candidats sous-courtiers disposent d'un niveau de formation plus élevé que les candidats à l'agrément d'agent d'assurances.

### 3. NOMBRE ET STATISTIQUES D'INTERMÉDIAIRES



Au 31 décembre 2011, le nombre total des courtiers d'assurances s'élève à 303 (2010: 298), dont 129 (2010: 130) courtiers, personnes morales, et 174 (2010: 168) courtiers, personnes physiques, (cf. Diagramme 2). Parmi les courtiers, personnes physiques, 160 (2010: 155) sont actives

au sein d'une société de courtage et 14 (2010: 13) exercent leur activité uniquement à titre personnel. Toutefois, il est à noter que seulement 5 de ces courtiers, personnes physiques, non liés à une société de courtage ont connu une production nouvelle ou récurrente en 2011.

106 courtiers, personnes physiques, (2010: 109), soit 61%, exercent l'activité de courtage en assurances à titre exclusif. En outre, sur les 129 sociétés de courtage, 15 (2010: 12/130) appartiennent directement ou indirectement au secteur bancaire.

Au 31 décembre 2011, les sociétés de courtage ont employé 504 personnes (y compris les employés de banque disposant d'un agrément) (2010: 724), donc 3,9 personnes en moyenne par société. Cette différence s'explique avant tout par la mise à jour de la liste des sous-courtiers d'une société de courtage appartenant au secteur bancaire. Il convient de souligner que le nombre des salariés inclut tant les courtiers

d'assurances et sous-courtiers que le personnel purement administratif, ne nécessitant pas d'agrément.

Au cours de l'année 2011, 251 (2010: 151) de ces personnes ont suivi une formation en matière de lutte contre le blanchiment d'argent et le financement du terrorisme. Deux déclarations de suspicion (2010: 5) ont été faites par des courtiers d'assurances durant l'année concernée.

Au courant de l'année 2011, le registre des intermédiaires d'assurances et de réassurances comptait 3 sociétés de courtage en réassurances et 4 courtiers de réassurances (2010: 2/2).

ÉDITORIAL	05
01. LE COMMISSARIAT AUX ASSURANCES	11
02. LE MARCHÉ DE L'ASSURANCE ET DE LA RÉASSURANCE	33

03. LES INTERMÉDIAIRES D'ASSURANCES ET DE RÉASSURANCES	167
04. ANNEXE	181

172//173

## 4. L'ACTIVITÉ DE COURTIER D'ASSURANCES

Sur les 129 sociétés de courtage et 5 courtiers, personnes physiques, non liés à une société de courtage, 32 ont encaissé des primes eux-

mêmes (2010: 34). Le détail de l'encaissement est donné au tableau 3.

### 4.1 Nouvelle production et primes récurrentes (en milliers d'euros)

Tableau 3

Assurance non vie	2008	2009	2010	2011
Nouvelle production en assurance non vie	83.093	46.340	136.490	167.886
- dont primes encaissées directement par les assureurs	14.212	11.766	62.040	81.258
- dont primes encaissées par le courtier	68.881	34.575	74.450	86.628
Primes récurrentes en assurance non vie	63.497	124.196	141.073	134.367
- dont primes encaissées directement par les assureurs	43.236	84.785	71.820	45.320
- dont primes encaissées par le courtier	20.262	39.411	69.253	89.047
<b>Total</b>	<b>146.590</b>	<b>170.536</b>	<b>277.563</b>	<b>302.253</b>
Assurance-vie	2008	2009	2010	2011
Nouvelle production en assurance-vie	1.344.223	1.675.100	2.670.378	1.108.667
- dont primes encaissées directement par les assureurs	1.072.976	1.621.761	2.580.546	1.092.466
- dont primes encaissées par le courtier	271.247	53.339	89.832	16.200
Primes récurrentes en assurance-vie	264.520	297.476	179.089	271.642
- dont primes encaissées directement par les assureurs	252.957	272.273	117.443	268.221
- dont primes encaissées par le courtier	11.564	25.204	61.646	3.421
<b>Total</b>	<b>1.608.744</b>	<b>1.972.577</b>	<b>2.849.467</b>	<b>1.380.309</b>
<b>Total assurance-vie et non vie</b>	<b>1.755.334</b>	<b>2.143.112</b>	<b>3.127.030</b>	<b>1.682.562</b>
<b>Total nouvelle production</b>	<b>1.427.316</b>	<b>1.721.440</b>	<b>2.806.868</b>	<b>1.276.553</b>
<b>Total primes récurrentes</b>	<b>328.018</b>	<b>421.672</b>	<b>320.162</b>	<b>406.009</b>

Les courtiers ont perçu des commissions de la part des assureurs à hauteur de 68,04 millions d'euros, de 10,63 millions d'euros de la part

d'autres intermédiaires et des honoraires en provenance des preneurs d'assurances à hauteur de 0,82 millions d'euros.

## 4.2. Primes négociées par pays de situation du risque (nouvelle production)

### 4.2.1. Assurance non vie

Diagramme 3

#### Assurance non vie

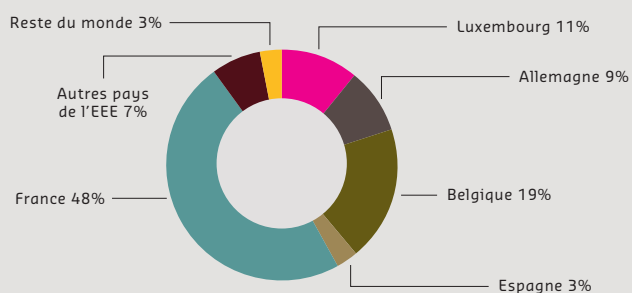


Tableau 4

#### Assurance non vie

(en milliers d'euros)

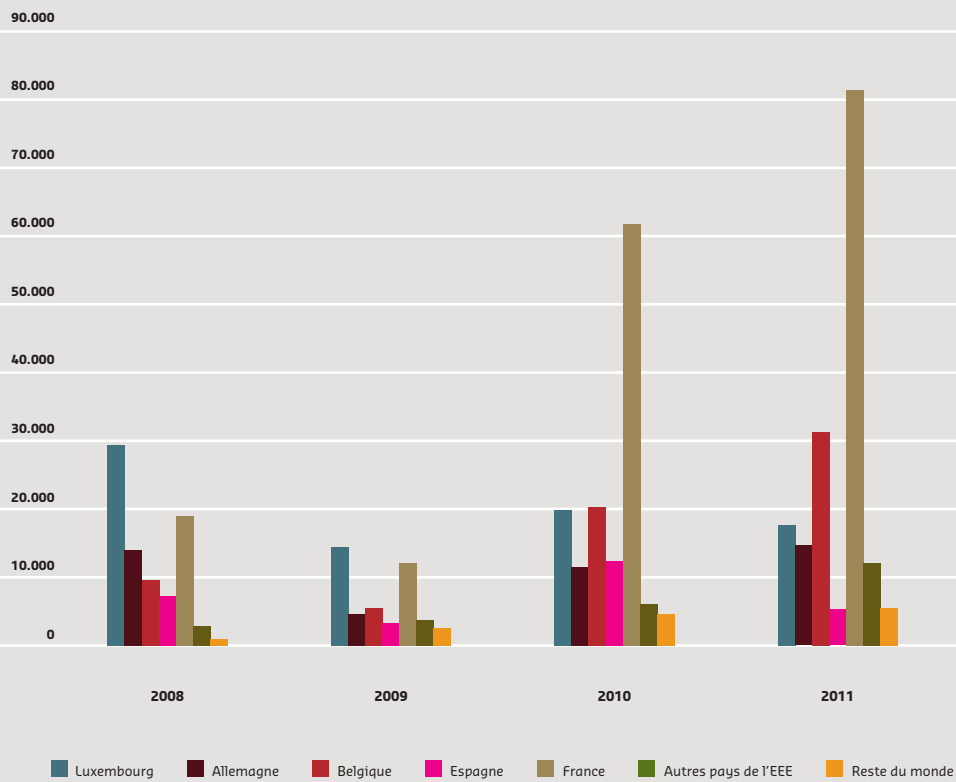
	2008	2009	2010	2011
Luxembourg	29.414	14.438	19.873	17.637
Allemagne	14.023	4.623	11.541	14.648
Belgique	9.663	5.496	20.301	31.306
Espagne	7.209	3.340	12.345	5.275
France	18.992	12.070	61.727	81.423
Autres pays de l'EEE	2.855	3.756	6.086	12.100
Reste du monde	937	2.618	4.618	5.497
<b>Total</b>	<b>83.093</b>	<b>46.340</b>	<b>136.490</b>	<b>167.886</b>

ÉDITORIAL	05
01. LE COMMISSARIAT AUX ASSURANCES	11
02. LE MARCHÉ DE L'ASSURANCE ET DE LA RÉASSURANCE	33

03. LES INTERMÉDIAIRES D'ASSURANCES ET DE RÉASSURANCES	167
04. ANNEXE	181

Diagramme 4

**Assurance non vie** (en milliers d'euros)



## 4.2.2. Assurance-vie

Diagramme 5

## Assurance-vie

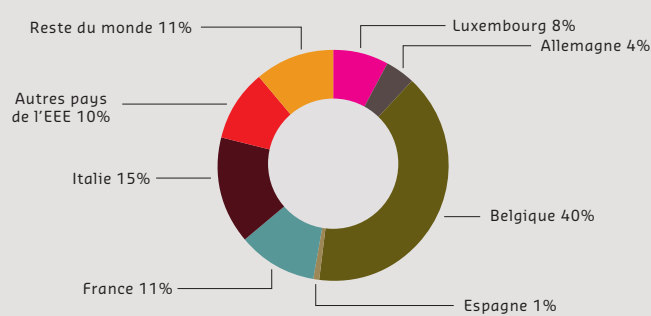


Tableau 5

## Assurance-vie

(en milliers d'euros)

	2008	2009	2010	2011
Luxembourg	53.387	290.314	193.512	90.592
Allemagne	137.603	43.017	121.017	44.961
Belgique	603.035	574.229	1.621.516	429.286
Espagne	30.230	136.536	73.863	6.651
France	281.900	220.994	124.066	126.380
Italie	171.491	118.491	190.880	170.399
Autres pays de l'EEE	65.968	97.708	94.365	114.148
Reste du monde	610	193.810	251.159	126.249
<b>Total</b>	<b>1.344.223</b>	<b>1.675.100</b>	<b>2.670.378</b>	<b>1.108.667</b>

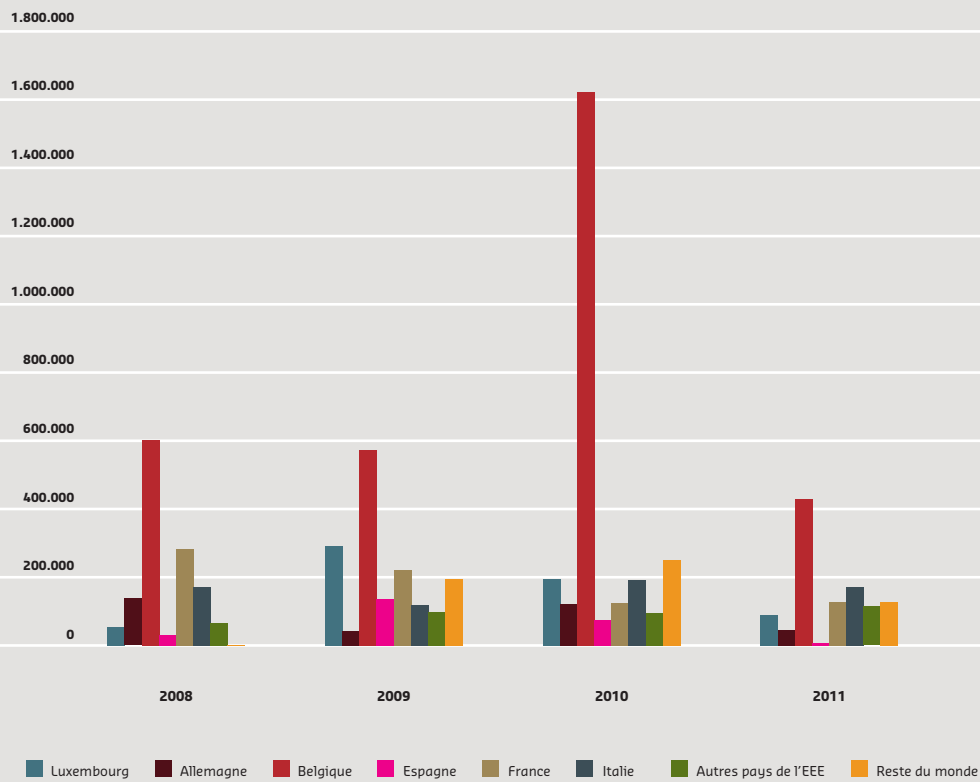


ÉDITORIAL	05
01. LE COMMISSARIAT AUX ASSURANCES	11
02. LE MARCHÉ DE L'ASSURANCE ET DE LA RÉASSURANCE	33

03. LES INTERMÉDIAIRES D'ASSURANCES ET DE RÉASSURANCES	167
04. ANNEXE	181

Diagramme 6

**Assurance-vie** (en milliers d'euros)



Il convient de noter que le résultat exceptionnel en 2010 pour la Belgique est surtout dû à la pro-

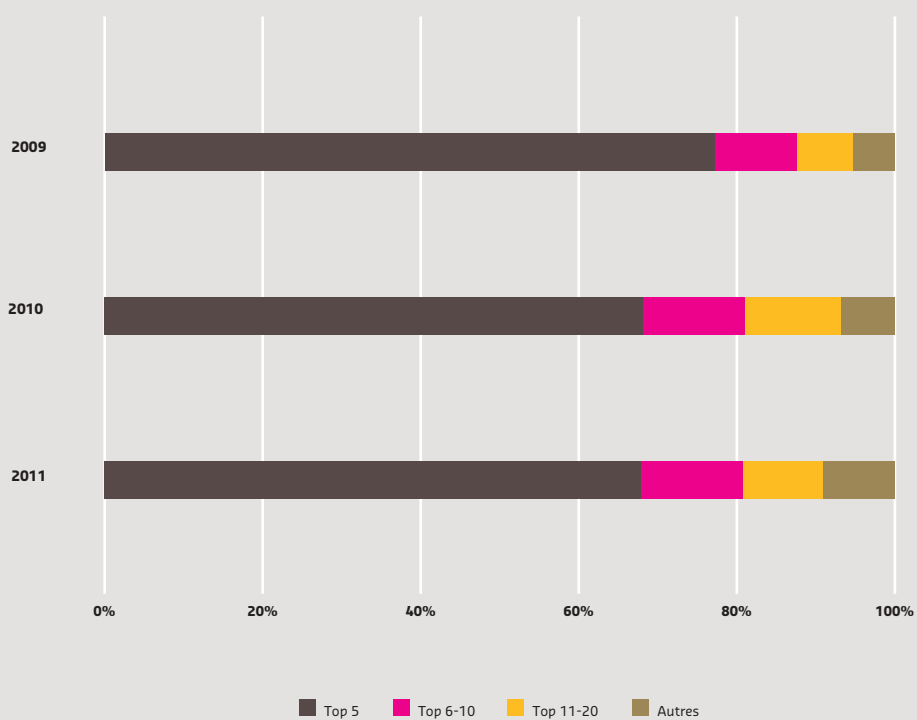
duction exorbitante d'une société de courtage du milieu bancaire (cf. point 4.3.).

### 4.3. Concentration du marché des courtiers

L'évolution de la concentration du marché de courtage en assurances depuis 2009 en ce qui concerne la nouvelle production est mise en évidence par les diagrammes 7 et 8.

Diagramme 7

#### Concentration nouvelle production en assurance-vie



ÉDITORIAL	05
01. LE COMMISSARIAT AUX ASSURANCES	11
02. LE MARCHÉ DE L'ASSURANCE ET DE LA RÉASSURANCE	33

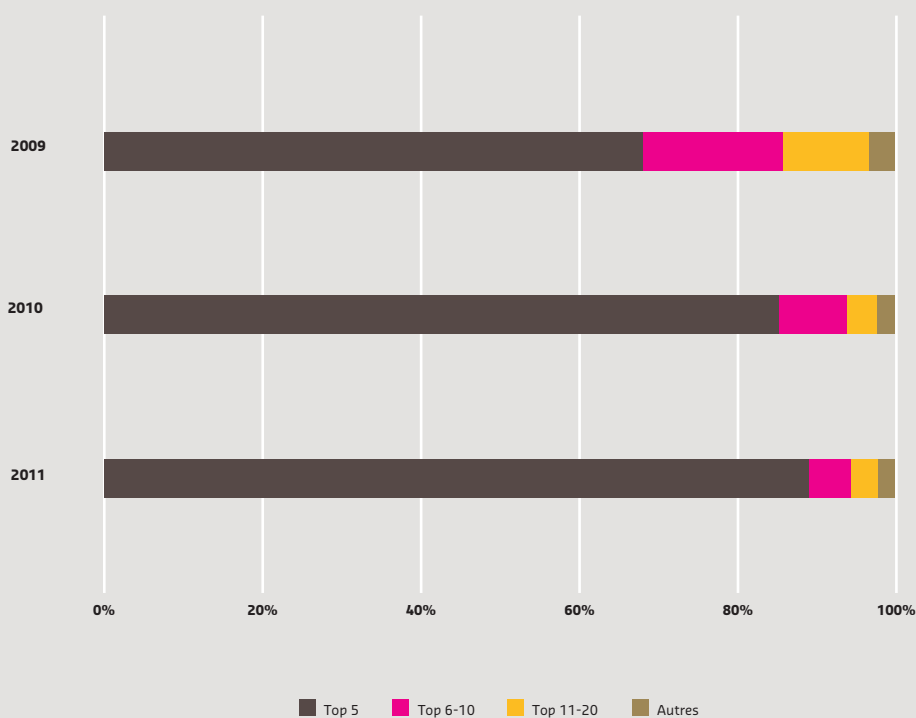
03. LES INTERMÉDIAIRES D'ASSURANCES ET DE RÉASSURANCES	167
04. ANNEXE	181

Le diagramme 7 montre que le marché du courtage luxembourgeois est caractérisé par une forte concentration de la nouvelle production en assurance-vie sur quelques acteurs de sorte qu'un changement de leur politique de commercialisation a de fortes répercussions sur l'entièreté du marché. Ainsi, sur 97 courtiers

d'assurances ayant connu une nouvelle production en 2011, les 5 courtiers les plus performants réalisent 68,89% de la nouvelle production en 2011. Les 10 courtiers les plus performants réalisent même 82,08% de la nouvelle production en assurance-vie. Cette tendance est également stable par rapport à l'année précédente.

Diagramme 8

**Concentration nouvelle production en assurance non vie**



Une plus forte concentration peut même encore être constatée dans le domaine de l'assurance non vie (Diagramme 8). En effet, sur 61 courtiers

ayant connu une nouvelle production en 2011, les 5 courtiers les plus performants réalisent 92,94% de celle-ci.



L'annexe

04

**ANNEXE - LISTE DES PRINCIPAUX TEXTES LÉGISLATIFS ET RÉGLEMENTAIRES EN MATIÈRE D'ASSURANCES****A. Lois**

1. Loi du 24 août 1956, ayant pour objet de modifier et de compléter la législation sur la chasse (Article 11). (Mémorial A n° 45 du 11 septembre 1956)
2. Loi du 17 juillet 1960 portant institution d'un statut de l'hôtellerie (articles 7a et 21). (Mémorial A n° 48 du 5 août 1960)
3. Loi modifiée du 16 décembre 1963 portant création d'un Fonds commun de garantie automobile. (Mémorial A n° 68 du 18 décembre 1963) (abrogée sauf pour les demandes d'indemnisation adressées au Fonds pour les accidents survenus avant l'entrée en vigueur de la loi référencée sub 15.)
4. Loi du 13 décembre 1989 portant organisation des professions d'architecte et d'ingénieur-conseil (Article 6). (Mémorial A n° 82 du 23 décembre 1989)
5. Loi du 6 décembre 1991 sur le secteur des assurances. (Mémorial A n° 84 du 23 décembre 1991)
6. Loi du 18 décembre 1993 portant modification et complément de certaines dispositions en matière d'assurances. (Mémorial A n° 102 du 28 décembre 1993)
7. Loi du 14 juin 1994 portant réglementation des conditions d'exercice des activités relatives à l'organisation et à la vente de voyages ou de séjours et portant transposition de la directive du 13 juin 1990 concernant les voyages, vacances et circuits à forfait (Articles 5 et 6). (Mémorial A n° 58 du 6 juillet 1994)
8. Loi du 8 décembre 1994 portant modification et complément de (...) la loi modifiée du 6 décembre 1991 sur le secteur des assurances. (Mémorial A n° 117 du 24 décembre 1994)
9. Loi du 8 décembre 1994 relative:
  - aux comptes annuels et comptes consolidés des entreprises d'assurances et de réassurances de droit luxembourgeois;
  - aux obligations en matière d'établissement et de publicité des documents comptables des succursales d'entreprises d'assurances de droit étranger.(Mémorial A n° 118 du 28 décembre 1994)
10. Loi du 27 juillet 1997 sur le contrat d'assurance. (Mémorial A n° 65 du 3 septembre 1997)
11. Loi du 11 août 1998 portant introduction de l'incrimination des organisations criminelles et de l'infraction de blanchiment au code pénal et modifiant (...) la loi modifiée du 6 décembre 1991 sur le secteur des assurances. (Mémorial A n° 73 du 10 septembre 1998)
12. Loi du 31 mai 1999 régissant la domiciliation des sociétés et (...) complétant la loi modifiée du 6 décembre 1991 sur le secteur des assurances. (Mémorial A n° 77 du 21 juin 1999)
13. Loi du 8 août 2000 relative à la surveillance complémentaire des entreprises d'assurances faisant partie d'un groupe d'assurances et modifiant:
  - la loi modifiée du 6 décembre 1991 sur le secteur des assurances;
  - la loi du 8 décembre 1994 relative:
    - aux comptes annuels et comptes consolidés des entreprises d'assurances et de réassurances de droit luxembourgeois

ÉDITORIAL	05
01. LE COMMISSARIAT AUX ASSURANCES	11
02. LE MARCHÉ DE L'ASSURANCE ET DE LA RÉASSURANCE	33

03. LES INTERMÉDIAIRES D'ASSURANCES ET DE RÉASSURANCES	167
04. ANNEXE	181

182//183

- aux obligations en matière d'établissement et de publicité des documents comptables des succursales d'entreprises d'assurances de droit étranger
  - la loi modifiée du 4 décembre 1967 concernant l'impôt sur le revenu;
  - la loi modifiée du 12 février 1979 concernant la taxe sur la valeur ajoutée.  
(Mémorial A n° 99 du 29 septembre 2000)
- 14.** Loi du 16 avril 2003 relative à l'assurance obligatoire de la responsabilité civile en matière de véhicules automoteurs. (Mémorial A n° 62 du 8 mai 2003)
- 15.** Loi du 11 mars 2004 relative à l'assainissement et la liquidation des entreprises d'assurances et modifiant la loi modifiée du 6 décembre 1991 sur le secteur des assurances. (Mémorial A n° 44 du 29 mars 2004)
- 16.** Loi du 12 novembre 2004 relative à la lutte contre le blanchiment et contre le financement du terrorisme portant transposition de la directive 2001/97/CE du Parlement européen et du Conseil du 4 décembre 2001 modifiant la directive 91/308/CEE du Conseil relative à la prévention de l'utilisation du système financier aux fins de blanchiment de capitaux et modifiant:
- le Code pénal;
  - (...) la loi modifiée du 6 décembre 1991 sur le secteur des assurances (...).
- (Mémorial A n° 183 du 19 novembre 2004)
- 17.** Loi du 13 juillet 2005 portant modification de la loi modifiée du 6 décembre 1991 sur le secteur des assurances. (Mémorial A n° 103 du 21 juillet 2005)
- 18.** Loi du 27 avril 2006 sur l'application des normes comptables internationales dans le secteur des assurances et portant modification de:
- la loi du 8 décembre 1994 relative:
  - aux comptes annuels et comptes consolidés des entreprises d'assurances et de réassurances de droit luxembourgeois
  - aux obligations en matière d'établissement et de publicité des documents comptables des succursales d'entreprises d'assurances de droit étranger
  - la loi modifiée du 6 décembre 1991 sur le secteur des assurances. (Mémorial A n° 92 du 29 mai 2006)
- 19.** Loi du 18 décembre 2006 portant transposition de la directive 2002/65/CE concernant la commercialisation à distance de services financiers auprès des consommateurs et portant modification de:
- la loi du 27 juillet 1997 sur le contrat d'assurance;
  - la loi modifiée du 14 août 2000 relative au commerce électronique;
  - l'article 63 de la loi modifiée du 5 avril 1993 relative au secteur financier.  
(Mémorial A n° 223 du 21 décembre 2006)
- 20.** Loi du 5 novembre 2006 relative à la surveillance des conglomérats financiers, portant
1. transposition de la directive 2002/87/CE du Parlement européen et du Conseil du 16 décembre 2002 relative à la surveillance complémentaire des établissements de crédit, des entreprises d'assurances et des entreprises d'investissement appartenant à un conglomérat financier, et modifiant les directives 73/239/CEE, 79/267/CEE, 92/49/CEE, 92/96/CEE, 93/6/CEE et 93/22/CEE du Conseil et les directives 98/78/CE et 2000/12/CE du Parlement européen et du Conseil;

**2. modification**

- de la loi modifiée du 6 décembre 1991 sur le secteur des assurances;
- de la loi modifiée du 5 avril 1993 relative au secteur financier.

(Mémorial A n° 197 du 17 novembre 2006)

**21. Loi du 1<sup>er</sup> juin 2007 portant transposition de la directive 2005/14/CE sur l'assurance de la responsabilité civile résultant de la circulation des véhicules automoteurs et modifiant:**

- la loi modifiée du 6 décembre 1991 sur le secteur des assurances;
- la loi du 16 avril 2003 relative à l'assurance obligatoire de responsabilité civile en matière de véhicules automoteurs. (Mémorial A n° 91 du 13 juin 2007)

**22. Loi du 13 juillet 2007 relative aux marchés d'instruments financiers et portant transposition de:**

- la directive 2004/39/CE du Parlement européen et du Conseil du 21 avril 2004 concernant les marchés d'instruments financiers, modifiant les directives 85/611/CEE et 93/6/CEE du Conseil et la directive 2000/12/CE du Parlement européen et du Conseil et abrogeant la directive 93/22/CEE;
  - l'article 52 de la directive 2006/73/CE de la Commission du 10 août 2006 portant mesures d'exécution de la directive 2004/39/CE du Parlement européen et du Conseil en ce qui concerne les exigences organisationnelles et les conditions d'exercice applicables aux entreprises d'investissement et la définition de certains termes aux fins de ladite directive,
- et portant modification de:

- la loi modifiée du 5 avril 1993 relative au secteur financier,
- la loi modifiée du 20 décembre 2002 concernant les organismes de placement collectif,

- la loi du 12 novembre 2004 relative à la lutte contre le blanchiment et contre le financement du terrorisme,

- la loi modifiée du 31 mai 1999 régissant la domiciliation des sociétés,

- la loi modifiée du 23 décembre 1998 portant création d'une commission de surveillance du secteur financier,

- la loi modifiée du 6 décembre 1991 sur le secteur des assurances,

- la loi du 3 septembre 1996 concernant la dépossession involontaire de titres au porteur,

- la loi du 23 décembre 1998 relative au statut monétaire et à la Banque centrale du Luxembourg,

et portant abrogation de:

- la loi modifiée du 23 décembre 1998 relative à la surveillance des marchés d'actifs financiers,

- la loi modifiée du 21 juin 1984 relative aux marchés à terme.

(Mémorial A n° 116 du 16 juillet 2007)

**23. Loi du 5 décembre 2007**

- portant transposition de la directive 2005/68/CE du Parlement européen et du Conseil du 16 novembre 2005 relative à la réassurance et modifiant les directives 73/239/CEE et 92/49/CEE du Conseil ainsi que les directives 98/78/CE et 2002/83/CE, et modifiant la loi modifiée du 6 décembre 1991 sur le secteur des assurances et

- portant transposition de la directive 2006/46/CE du Parlement européen et du Conseil du 14 juin 2006 modifiant les directives du Conseil 78/660/CEE concernant les comptes annuels de certaines formes de sociétés, 83/349/CEE concernant les comptes consolidés, 86/635/CEE concernant les comptes annuels et les comptes consolidés des banques et autres établissements financiers et 91/674/CEE concernant les comptes annuels et les comptes consolidés



ÉDITORIAL	05
01. LE COMMISSARIAT AUX ASSURANCES	11
02. LE MARCHÉ DE L'ASSURANCE ET DE LA RÉASSURANCE	33

03. LES INTERMÉDIAIRES D'ASSURANCES ET DE RÉASSURANCES	167
04. ANNEXE	181

184//185

des entreprises d'assurances et modifiant la loi modifiée du 8 décembre 1994 relative:

- aux comptes annuels et comptes consolidés des entreprises d'assurances et de réassurances de droit luxembourgeois;
- aux obligations en matière d'établissement et de publicité des documents comptables des succursales d'entreprises d'assurances de droit étranger.

(Mémorial A n° 211 du 6 décembre 2007)

**24. Loi du 21 décembre 2007 portant**

1. transposition de la directive 2004/113/CE du Conseil du 13 décembre 2004 mettant en œuvre le principe de l'égalité de traitement entre les femmes et les hommes dans l'accès à des biens et services et la fourniture de biens et services;
2. modification du Code pénal;
3. modification de la loi modifiée du 27 juillet 1997 sur le contrat d'assurance.

(Mémorial A n° 232 du 21 décembre 2007)

**25. Loi du 17 juillet 2008 portant transposition de la directive 2005/60/CE du Parlement européen et du Conseil du 26 octobre 2005 relative à la prévention de l'utilisation du système financier aux fins du blanchiment de capitaux et du financement du terrorisme, portant transposition de la directive 2006/70/CE de la Commission du 1<sup>er</sup> août 2006 portant mesures de mise en œuvre de la directive 2005/60/CE du Parlement européen et du Conseil pour ce qui concerne la définition des «personnes politiquement exposées» et les conditions techniques de l'application d'obligations simplifiées de vigilance à l'égard de la clientèle ainsi que de l'exemption au motif d'une activité financière exercée à titre occasionnel ou à une échelle très limitée et modifiant:**

1. la loi modifiée du 12 novembre 2004 relative à la lutte contre le blanchiment et contre le financement du terrorisme;

2. la loi modifiée du 7 mars 1980 sur l'organisation judiciaire;

3. la loi modifiée du 5 avril 1993 relative au secteur financier;

4. la loi modifiée du 6 décembre 1991 sur le secteur des assurances;

5. la loi modifiée du 9 décembre 1976 relative à l'organisation du notariat;

6. la loi modifiée du 10 août 1991 sur la profession d'avocat;

7. la loi modifiée du 28 juin 1984 portant organisation de la profession de réviseurs d'entreprises;

8. la loi du 10 juin 1999 portant organisation de la profession d'expert-comptable.

(Mémorial A n° 106 du 23 juillet 2008)

**26. Loi du 17 juillet 2008 relative aux acquisitions dans le secteur financier et portant transposition, dans la loi modifiée du 5 avril 1993 relative au secteur financier et dans la loi modifiée du 6 décembre 1991 sur le secteur des assurances, de la directive 2007/44/CE du Parlement européen et du Conseil du 5 septembre 2007 modifiant la directive 92/49/CEE du Conseil et les directives 2002/83/CE, 2004/39/CE, 2005/68/CE et 2006/48/CE en ce qui concerne les règles de procédure et les critères d'évaluation applicables à l'évaluation prudentielle des acquisitions et augmentations de participation dans les entités du secteur financier.**

(Mémorial A n° 108 du 25 juillet 2008)

**27. Loi du 27 octobre 2010 portant renforcement du cadre légal en matière de lutte contre le blanchiment et contre le financement du terrorisme; portant organisation des contrôles du transport physique de l'argent liquide entrant au, transitant par ou sortant du Grand-Duché de Luxembourg; relative à la mise en œuvre de résolutions du Conseil de Sécurité des Nations Unies et**

d'actes adoptés par l'Union européenne comportant des interdictions et mesures restrictives en matière financière à l'encontre de certaines personnes, entités et groupes dans le cadre de la lutte contre le financement du terrorisme; modifiant:

1. le Code pénal;
2. le Code d'instruction criminelle;
3. la loi modifiée du 7 mars 1980 sur l'organisation judiciaire;
4. la loi modifiée du 12 novembre 2004 relative à la lutte contre le blanchiment et contre le financement du terrorisme;
5. la loi modifiée du 19 février 1973 concernant la vente de substances médicamenteuses et la lutte contre la toxicomanie;
6. la loi modifiée du 11 avril 1985 portant approbation de la Convention sur la protection physique des matières nucléaires, ouverte à la signature à Vienne et à New York en date du 3 mars 1980;
7. la loi modifiée du 31 janvier 1948 relative à la réglementation de la navigation aérienne;
8. la loi du 20 juin 2001 sur l'extradition;
9. la loi du 17 mars 2004 relative au mandat d'arrêt européen et aux procédures de remise entre États membres de l'Union européenne;
10. la loi du 8 août 2000 sur l'entraide judiciaire internationale en matière pénale;
11. la loi modifiée du 23 décembre 1998 portant création d'une commission de surveillance du secteur financier;
12. la loi modifiée du 5 avril 1993 relative au secteur financier;
13. la loi modifiée du 6 décembre 1991 sur le secteur des assurances;
14. la loi modifiée du 9 décembre 1976 relative à l'organisation du notariat;
15. la loi modifiée du 10 août 1991 sur la profession d'avocat;
16. la loi modifiée du 10 juin 1999 relative à l'organisation de la profession d'expert-comptable;
17. la loi du 18 décembre 2009 relative à la profession de l'audit;
18. la loi modifiée du 20 avril 1977 relative à l'exploitation des jeux de hasard et des paris relatifs aux épreuves sportives;
19. la loi modifiée du 17 mars 1992 portant approbation de la Convention des Nations Unies contre le trafic illicite de stupéfiants et de substances psychotropes, faite à Vienne, le 20 décembre 1988;
20. la loi modifiée du 14 juin 2001 portant approbation de la Convention du Conseil de l'Europe relative au blanchiment, au dépistage, à la saisie et à la confiscation des produits du crime, faite à Strasbourg, le 8 novembre 1990;
21. la loi modifiée du 20 mars 1970 portant réorganisation de l'Administration de l'enregistrement et des domaines. (Mémorial A n° 193 du 3 novembre 2010)
- 28.** La loi du 8 avril 2011 portant introduction d'un Code de la consommation. (Mémorial A n° 69 du 12 avril 2011)
- 29.** Texte coordonné de la loi du 21 décembre 2007 portant:
  3. modification de la loi modifiée du 27 juillet 1997 sur le contrat d'assurance. (Mémorial A n° 137 du 5 juillet 2012)

ÉDITORIAL	05
01. LE COMMISSARIAT AUX ASSURANCES	11
02. LE MARCHÉ DE L'ASSURANCE ET DE LA RÉASSURANCE	33

03. LES INTERMÉDIAIRES D'ASSURANCES ET DE RÉASSURANCES	167
04. ANNEXE	181

186//187

## B. Règlements et arrêtés

1. Arrêté grand-ducal du 19 mars 1945 portant création d'une assurance obligatoire des animaux de boucherie, modifié par l'arrêté grand-ducal du 27 juillet 1945. (Mémorial 1945 pages 158 et 430)
2. Règlement ministériel du 21 juillet 1969 fixant les conditions générales des contrats d'assurances garantissant la Responsabilité Civile de la Chasse. (Mémorial A n° 38 du 4 août 1969)
3. Règlement grand-ducal du 17 février 1987 sur l'identification des bâtiments de plaisance (Article 10). (Mémorial A n° 34 du 20 mai 1987)
4. Règlement grand-ducal du 10 août 1993 modifiant et complétant certaines dispositions réglementaires en matière de navigation fluviale. (Mémorial A n° 77 du 22 septembre 1993)
5. Règlement grand-ducal du 14 décembre 1994 pris en exécution de la loi modifiée du 6 décembre 1991 sur le secteur des assurances et précisant les modalités d'agrément et d'exercice des entreprises d'assurances directes. (Mémorial A n° 117 du 24 décembre 1994)
6. Règlement grand-ducal du 29 juin 1995 pris en application de la loi modifiée du 6 décembre 1991 sur le secteur des assurances et relatif à l'exécution des dispositions en matière d'assurance:
  - de l'accord sur l'Espace Économique Européen;
  - de l'accord entre la Communauté économique européenne et la Confédération suisse concernant l'assurance directe autre que l'assurance sur la vie.
 (Mémorial A n° 57 du 14 juillet 1995)
7. Règlement grand-ducal du 31 août 2000 portant exécution de l'article 26, paragraphe 3, de la loi modifiée du 6 décembre 1991 sur le secteur des assurances et relatif aux fonds de pension soumis au contrôle prudentiel du Commissariat aux Assurances. (Mémorial A n° 99 du 29 septembre 2000)
8. Règlement grand-ducal du 14 décembre 2000 concernant la protection de la population contre les dangers résultant des radiations ionisantes. (Mémorial A n° 9 du 22 janvier 2001)
9. Règlement grand-ducal du 10 janvier 2003 portant modification du règlement grand-ducal du 14 décembre 1994 pris en exécution de la loi modifiée du 6 décembre 1991 sur le secteur des assurances et précisant les modalités d'agrément et d'exercice des entreprises d'assurances directes. (Mémorial A n° 26 du 14 février 2003)
10. Règlement grand-ducal du 11 novembre 2003 relatif au fonctionnement du Fonds de garantie automobile. (Mémorial A n° 165 du 19 novembre 2003)
11. Règlement grand-ducal du 11 novembre 2003 pris en exécution de la loi du 16 avril 2003 relative à l'assurance obligatoire de la responsabilité civile en matière de véhicules automoteurs. (Mémorial A n° 166 du 19 novembre 2003)
12. Règlement grand-ducal du 11 novembre 2003 relatif au plan d'activité des entreprises d'assurances et portant modification du règlement grand-ducal modifié du 14 décembre 1994 pris en exécution de la loi modifiée du 6 décembre 1991 sur le secteur des assurances et précisant les modalités d'agrément et d'exercice des entreprises d'assurances directes. (Mémorial A n° 167 du 19 novembre 2003)


- 13.** Règlement grand-ducal du 23 mai 2005 portant modification du règlement grand-ducal du 31 août 2000 portant exécution de l'article 26, paragraphe 3, de la loi modifiée du 6 décembre 1991 sur le secteur des assurances et relatif aux fonds de pension soumis au contrôle prudentiel du Commissariat aux Assurances. (Mémorial A n° 70 du 31 mai 2005)
- 14.** Règlement grand-ducal du 24 novembre 2005 concernant les modalités d'agrément et d'exercice des intermédiaires d'assurances et de réassurances. (Mémorial A n° 188 du 2 décembre 2005)
- 15.** Règlement grand-ducal du 17 novembre 2006 portant modification:
  - du règlement grand-ducal du 14 décembre 1994 pris en exécution de la loi modifiée du 6 décembre 1991 sur le secteur des assurances et précisant les modalités d'agrément et d'exercice des entreprises d'assurances directes, tel qu'il a été modifié;
  - du règlement grand-ducal du 30 novembre 2000 pris en exécution de la loi modifiée du 6 décembre 1991 sur le secteur des assurances et précisant les modalités de la surveillance complémentaire des entreprises d'assurances faisant partie d'un groupe d'assurances;
  - du règlement grand-ducal du 23 mai 2005 portant modification du règlement grand-ducal du 31 août 2000 portant exécution de l'article 26, paragraphe 3, de la loi modifiée du 6 décembre 1991 sur le secteur des assurances et relatif aux fonds de pension soumis au contrôle prudentiel du Commissariat aux Assurances. (Mémorial A n° 200 du 29 novembre 2006)
- 16.** Règlement grand-ducal du 17 novembre 2006 relatif aux conglomerats financiers pour lesquels le Commissariat aux Assurances assume le rôle de coordinateur. (Mémorial A n° 200 du 29 novembre 2006)
- 17.** Règlement grand-ducal du 22 décembre 2006 portant modification du règlement grand-ducal du 14 décembre 1994 pris en exécution de la loi modifiée du 6 décembre 1991 sur le secteur des assurances et précisant les modalités d'agrément et d'exercice des entreprises d'assurances directes. (Mémorial A n° 237 du 29 décembre 2006)
- 18.** Règlement grand-ducal du 8 juin 2007 modifiant:
  - le règlement grand-ducal du 11 novembre 2003 pris en exécution de la loi du 16 avril 2003 relative à l'assurance obligatoire de la responsabilité civile en matière de véhicules automoteurs;
  - le règlement grand-ducal du 11 novembre 2003 relatif au fonctionnement du Fonds de Garantie Automobile. (Mémorial A n° 90 du 12 juin 2007)
- 19.** Règlement grand-ducal du 5 décembre 2007 pris en exécution de la loi modifiée du 6 décembre 1991 sur le secteur des assurances et précisant les modalités de la surveillance complémentaire des entreprises d'assurances et de réassurances faisant partie d'un groupe d'assurances ou de réassurance. (Mémorial A n° 211 du 6 décembre 2007)
- 20.** Règlement grand-ducal du 5 décembre 2007 précisant les conditions d'agrément et d'exercice des entreprises de réassurance. (Mémorial A n° 211 du 6 décembre 2007)

ÉDITORIAL	05
01. LE COMMISSARIAT AUX ASSURANCES	11
02. LE MARCHÉ DE L'ASSURANCE ET DE LA RÉASSURANCE	33

03. LES INTERMÉDIAIRES D'ASSURANCES ET DE RÉASSURANCES	167
04. ANNEXE	181

188//189

- 21.** Règlement grand-ducal du 5 décembre 2007 modifiant le règlement grand-ducal du 14 décembre 1994 pris en exécution de la loi modifiée du 6 décembre 1991 sur le secteur des assurances et précisant les modalités d'agrément et d'exercice des entreprises d'assurances directes, tel qu'il a été modifié. (Mémorial A n° 211 du 6 décembre 2007)
- 22.** Règlement grand-ducal du 26 août 2009 portant modification du règlement grand-ducal du 14 décembre 1994 pris en exécution de la loi modifiée du 6 décembre 1991 sur le secteur des assurances et précisant les modalités d'agrément et d'exercice des entreprises d'assurances directes. (Mémorial A n° 188 du 4 septembre 2009)
- 23.** Règlement grand-ducal du 26 août 2009 portant modification du règlement grand-ducal du 5 décembre 2007 précisant les conditions d'agrément et d'exercice des entreprises de réassurance. (Mémorial A n° 188 du 4 septembre 2009)
- 24.** Règlement grand-ducal du 1<sup>er</sup> février 2010 portant précision de certaines dispositions de la loi modifiée du 12 novembre 2004 relative à la lutte contre le blanchiment et contre le financement de terrorisme. (Mémorial A n° 15 du 4 février 2010)
- 25.** Règlement grand-ducal du 23 février 2010 modifiant:
- le règlement grand-ducal modifié du 11 novembre 2003 pris en exécution de la loi du 16 avril 2003 relative à l'assurance obligatoire de la responsabilité civile en matière de véhicules automoteurs;
  - le règlement grand-ducal modifié du 11 novembre 2003 relatif au fonctionnement du Fonds de garantie automobile. (Mémorial A n° 32 du 9 mars 2010)
- 26.** Règlement grand-ducal du 29 octobre 2010 portant exécution de la loi du 27 octobre 2010 relative à la mise en œuvre de résolutions du Conseil de Sécurité des Nations Unies et d'actes adoptés par l'Union européenne comportant des interdictions et mesures restrictives en matière financière à l'encontre de certaines personnes, entités et groupes dans le cadre de la lutte contre le financement du terrorisme. (Mémorial A n° 196 du 3 novembre 2010)
- 27.** Règlement grand-ducal du 17 juin 2011 modifiant le règlement grand-ducal modifié du 5 décembre 2007 précisant les conditions d'agrément et d'exercice des entreprises de réassurance.
- 28.** Règlement grand-ducal du 21 juillet 2012 concernant les contributions aux frais de personnel et de fonctionnement du Commissariat aux Assurances. (Mémorial A n° 151 du 26 juillet 2012)



ÉDITORIAL	05	03. LES INTERMÉDIAIRES D'ASSURANCES ET DE RÉASSURANCES	167
01. LE COMMISSARIAT AUX ASSURANCES	11		
02. LE MARCHÉ DE L'ASSURANCE ET DE LA RÉASSURANCE	33	04. ANNEXE	181





## **LISTE DES OPÉRATEURS** (situation en septembre 2012)

<b>1. LISTE DES ENTREPRISES D'ASSURANCES ÉTABLIES</b>	<b>2</b>
<b>2. LISTE DES ENTREPRISES D'ASSURANCES AYANT NOTIFIÉ LEUR INTENTION D'OPÉRER SUR LE TERRITOIRE DU GRAND-DUCHÉ DE LUXEMBOURG EN RÉGIME DE LIBRE PRESTATION DE SERVICES</b>	<b>12</b>
<b>3. LISTE DES ENTREPRISES DE RÉASSURANCE DE DROIT LUXEMBOURGEOIS</b>	<b>12</b>
<b>4. LISTE DES GESTIONNAIRES DES ENTREPRISES DE RÉASSURANCE</b>	<b>27</b>
<b>5. LISTE DES COURTIER D'ASSURANCES</b>	<b>31</b>
<b>6. LISTE DES GESTIONNAIRES DE FONDS DE PENSION AGRÉÉS PAR LE COMMISSARIAT AUX ASSURANCES</b>	<b>50</b>
<b>7. LISTE DES DOMICILIATAIRES DE SOCIÉTÉS AUTRES QUE DE SOCIÉTÉS DE RÉASSURANCE AGRÉÉS PAR LE COMMISSARIAT AUX ASSURANCES</b>	<b>51</b>
<b>8. DÉFINITIONS DES BRANCHES D'ASSURANCES</b>	<b>52</b>

## **ANNEXE 1 – LISTE DES ENTREPRISES D’ASSURANCES ÉTABLIES<sup>1</sup>** (situation en septembre 2012)

### **1. Liste des entreprises d’assurances luxembourgeoises d’assurances non vie**

#### **AME LUX SA**

##### **(ASSURANCES MUTUELLES D’EUROPE S.A.)**

7, boulevard Joseph II, L-1840 LUXEMBOURG

directeur: Alain HAUGLUSTAINE

téléphone: 46 36 40, fax: 46 36 44

internet: [www.ame.lu](http://www.ame.lu)

branches: 1, 3, 8, 9, 10, 13, 16, 17, 18

#### **AMTRUST INSURANCE LUXEMBOURG S.A.**

c/o AON 534, rue de Neudorf

L-2220 LUXEMBOURG

directeur: Killian McDERMOTT

téléphone: 22 34 22 1, fax: 31 71 74

branches: 1, 2, 3, 7, 8, 9, 10, 13, 14, 15, 16, 17

#### **ARISA ASSURANCES S.A.**

5, rue Eugène Ruppert, L-2453 LUXEMBOURG

directeur: Hans PLATTNER

téléphone: 26 29 40-1, fax: 26 29 40 40

internet: [www.arisa.lu](http://www.arisa.lu)

branches: 1, 2, 3, 9, 10, 13, 16, 17, 18

succursale: Suisse

#### **AXA ASSURANCES LUXEMBOURG**

7, rue de la Chapelle, L-1325 LUXEMBOURG

directeur: Marie-Hélène MASSARD

téléphone: 44 24 24 1, fax: 45 51 58

internet: [www.axa.lu](http://www.axa.lu)

branches: 1, 2, 3, 4, 5, 6, 7, 8, 9, 10, 11, 12, 13, 16, 17, 18

#### **BÂLOISE ASSURANCES LUXEMBOURG S.A.**

23, rue du Puits Romain, L-8070 BERTRANGE

directeur: Romain BRAAS

téléphone: 290 190-1, fax: 290 591

internet: [www.baloise.lu](http://www.baloise.lu)

branches: 1, 3, 7, 8, 9, 10, 12, 13, 16, 17, 18

#### **CAMCA ASSURANCE S.A.**

32, avenue de la Liberté/B.P. 2378

L-1023 LUXEMBOURG

directeur: Martial de CALBIAC

téléphone: 40 20 99, fax: 40 20 98

internet: [www.camca.lu](http://www.camca.lu)

branches: 3, 7, 8, 9, 13, 14, 15, 16

#### **COLOMBE ASSURANCES S.A.**

2A, place de Paris/B.P. 2583, L-1025 LUXEMBOURG

directeur: Eric MACE

téléphone: 40 05 44, fax: 40 05 54

branches: 7, 8, 9, 16

#### **CREDIT AGRICOLE RISK INSURANCE S.A.**

c/o Marsh Management 74, rue de Merl,

L-2146 LUXEMBOURG

directeur: Claude WEBER

téléphone: 22 96 50-1, fax: 26 25 83 30

branches: 13, 16

#### **D.A.S. LUXEMBURG**

3, rue Thomas Edison, L-1445 STRASSEN

directeur: Oliver WIENAND

téléphone: 45 57 58, fax: 45 57 63

internet: [www.das.lu](http://www.das.lu)

branche: 17

#### **D.K.V. LUXEMBOURG S.A.**

43, avenue J.F. Kennedy, L-1855 LUXEMBOURG

directeur: Georg NIEDEREHE

téléphone: 42 64 64-1, fax: 42 64 64-250

internet: [www.dkv.lu](http://www.dkv.lu)

branche: 2

#### **DKV GLOBALITY S.A.**

13, rue Edward Steichen, L-2540 LUXEMBOURG

directeur: Martin VON KIAER

téléphone: 27 04 44 8001, fax: 27 04 44 9001

internet: [www.dkv-globality.com](http://www.dkv-globality.com)

branche: 2

succursale: Royaume-Uni

(1) Voir annexe 7 pour l’explication des branches

<b>ANNEXE 1</b>
<b>ANNEXE 2</b>
<b>ANNEXE 3</b>
<b>ANNEXE 4</b>

02
12
12
27

<b>ANNEXE 5</b>
<b>ANNEXE 6</b>
<b>ANNEXE 7</b>
<b>ANNEXE 8</b>

31
50
51
52

2/3

**ELECTRO ASSURANCES S.A.**

534, rue de Neudorf/B.P. 593,  
L-2015 LUXEMBOURG  
directeur: Pascal BERTIN  
téléphone: 29 21 97, fax: 48 00 77  
branches: 1, 7, 8, 9, 13, 14, 16

**FOYER ASSURANCES S.A.**

12, rue Léon Laval, L-3372 LEUDELANGE  
directeur: Franck MARCHAND  
téléphone: 437 437, fax: 437 43 25 08  
internet: [www.lefoyer.lu](http://www.lefoyer.lu)  
branches: 1, 2, 3, 5, 6, 7, 8, 9, 10, 11, 12, 13, 16, 17, 18

**FOYER SANTE S.A.**

12, rue Léon Laval, L-3372 LEUDELANGE  
directeur: Claus Maria SEILER  
téléphone: 437 43 4208, fax: 437 439 4708  
internet: [www.foyer.lu/www.assurancesfoyer.lu](http://www.foyer.lu/www.assurancesfoyer.lu)  
branche: 2

**FOYER-ARAG**

12, rue Léon Laval, L-3372 LEUDELANGE  
directeur: Jean ZENNERS  
téléphone: 43 74 37, fax: 42 87 17  
branche: 17

**GREENSTARS BNP PARIBAS S.A.**

27, avenue Monterey, L-2163 LUXEMBOURG  
directeur: Christophe MEURIER  
téléphone: 46 46 42 62, fax: 1 43 16 95 65  
branche: 14

**HUGO INSURANCE S.A.**

c/o Marsh Management  
74, rue de Merl, L-2146 LUXEMBOURG  
directeur: Claude WEBER  
téléphone: 49 69 51, fax: 49 69 51 333  
branches: 7, 8, 9, 13

**KBC FINANCIAL INDEMNITY INSURANCE S.A.**

5, place de la Gare, L-1616 LUXEMBOURG  
directeur: Ivo BAUWENS  
téléphone: 29 99 92 1, fax: 29 96 18  
internet: [www.kbcgroupe.lu](http://www.kbcgroupe.lu)  
branches: 13, 14, 15, 16

**LA LUXEMBOURGEOISE S.A.**

9, rue Jean Fischbach, L-3372 LEUDELANGE  
directeur: Pit HENTGEN  
téléphone: 4 76 11, fax: 47 61-300  
internet: [www.lalux.lu](http://www.lalux.lu)  
branches: 1, 2, 3, 4, 5, 6, 7, 8, 9, 10, 11, 12, 13, 16, 17, 18

**LE SPHINX ASSURANCES LUXEMBOURG S.A.**

c/o Marsh Management, 74, rue de Merl  
L-2146 LUXEMBOURG  
directeur: Danilo GIULIANI  
téléphone: 49 69 51, fax: 49 69 36  
branches: 7, 8, 9, 13, 16

**NORDIC EMPLOYERS' MUTUAL INSURANCE ASSOCIATION**

58, boulevard G.-D. Charlotte/B.P. 405  
L-2014 LUXEMBOURG  
directeur: Guy HARLES  
téléphone: 40 78 78 204, fax: 40 78 04 641  
branche: 16

**PRIMELUX INSURANCE S.A.**

2, boulevard Konrad Adenauer  
L-1115 LUXEMBOURG  
directeur: Marleen VAN MALDEREN  
téléphone: 421 22 550, fax: 421 22 586  
branches: 8, 9, 13, 16

**SES INSURANCE INTERNATIONAL  
(LUXEMBOURG) S.A.**

c/o Marsh Management  
74 rue de Merl, L-2146 LUXEMBOURG  
directeur: Brian COLLINS  
téléphone: 49 69 51 310, fax: 49 69 51 333  
branches: 5, 14, 16

**SHIPOWNERS' MUTUAL PROTECTION  
& INDEMNITY ASSOCIATION**

16, rue Notre Dame, L-2240 LUXEMBOURG  
directeur: Pascal HERRMANN  
téléphone: 22 97 10 1, fax: 22 97 10 222  
branches: 1, 4, 6, 7, 12, 17  
succursales: Canada, Royaume-Uni, Singapour

**SHIPOWNERS' MUTUAL STRIKE  
INSURANCE ASSOCIATION EUROPE**

74, rue de Merl/B.P. 2217, L-1022 LUXEMBOURG  
directeur: Claude WEBER  
téléphone: 22 96 50 1, fax: 26 25 83 30  
branche: 16

**SWISS LIFE ASSURANCE SOLUTIONS S.A.  
(SLAS S.A.)**

23, route d'Arlon, L-8009 STRASSEN  
directeur: Nicolas JOLIF  
téléphone: 26 68 97-500, fax: 27 04 82 42  
internet: [www.swisslife-solutions.com](http://www.swisslife-solutions.com)  
branches: 1, 2, 9, 16, 18  
succursale: Allemagne

**SWISS RE INTERNATIONAL SE**

2A, rue Albert Borschette, L-1246 LUXEMBOURG  
directeur: Markus SCHAFROTH  
téléphone: 261 216, fax: 261 233 04  
branches: 1, 2, 3, 4, 5, 6, 7, 8, 9, 11, 12, 13, 14, 15, 16,  
17, 18  
succursales: Allemagne, Australie, Danemark,  
États-Unis, France, Italie, Japon, Pays-Bas,  
Royaume-Uni, Suisse

**TELEFONICA INSURANCE S.A.**

26, rue de Louvigny, L-1946 LUXEMBOURG  
directeur: Alvaro VILLAMOR GARCIA  
téléphone: 26 94 62 22, fax: 26 94 54 76  
internet: [www.telefonicainsurance.com](http://www.telefonicainsurance.com)  
branches: 8, 9, 13, 16, 17  
succursales: Allemagne, Espagne, Royaume-Uni

**THAIC S.A.**

c/o SOGECORE 6D, route de Trèves  
L-2633 SENNINGERBERG  
directeur: Nicolas FOUQUET  
téléphone: 34 68 66 1, fax: 34 68 40  
branches: 5, 16

**WEST OF ENGLAND**

33, boulevard Prince Henri, L-1724 LUXEMBOURG  
directeur: Carolina LOCKWOOD  
téléphone: 47 00 67-1, fax: 22 52 53  
internet: [www.westpandi.com](http://www.westpandi.com)  
branches: 1, 2, 6, 7, 12, 16, 17  
succursales: Hongkong, Royaume-Uni

**2. Liste des succursales d'entreprises  
d'assurances étrangères d'assurances non vie**

**ALLIANZ INSURANCE LUXEMBOURG**

14, boulevard Roosevelt, L-2450 LUXEMBOURG  
mandataire général: Alain SCHAEDEGEN  
téléphone: 47 23 46-1, fax: 47 23 46-249  
internet: [www.allianz.lu](http://www.allianz.lu)  
branches: 1, 2, 3, 8, 9, 10, 13, 16, 17

**ATRADIUS CREDIT INSURANCE N.V.**

270, route d'Arlon, L-8010 STRASSEN  
mandataire général: Pierre Henri MOLLE  
téléphone: 26 25 87 73, fax: 26 10 87 52  
branches: 14, 15, 16

<b>ANNEXE 1</b>	02	<b>ANNEXE 5</b>	31
<b>ANNEXE 2</b>	12	<b>ANNEXE 6</b>	50
<b>ANNEXE 3</b>	12	<b>ANNEXE 7</b>	51
<b>ANNEXE 4</b>	27	<b>ANNEXE 8</b>	52

**CARDIF-ASSURANCES RISQUES DIVERS**

23-25, avenue de la Porte-Neuve  
L-2227 LUXEMBOURG  
mandataire général: Stanislas CHEVALET  
téléphone: 26 996 656 10  
internet: [www.risquesdivers-cardif.lu](http://www.risquesdivers-cardif.lu)  
branches: 1, 9, 16

**CHARTIS EUROPE LIMITED**

10B, rue des Mérovingiens, L-8070 BERTRANGE  
mandataire général: Philippe GOUTIERE  
téléphone: 44 30 32 23, fax: 44 31 07  
branches: 1, 2, 3, 4, 5, 6, 7, 8, 9, 10, 11, 12, 13, 14, 15, 16, 17, 18

**CHARTIS EUROPE S.A.**

10b, rue des Mérovingiens, L-8070 BERTRANGE  
mandataire général: Philippe GOUTIERE  
téléphone: 44 30 32 23, fax: 44 31 07  
internet: [www.chartisinsurance.com](http://www.chartisinsurance.com)  
branches: 1, 2, 3, 4, 5, 6, 7, 8, 9, 10, 11, 12, 13, 14, 15, 16, 17, 18

**COFACE LUXEMBOURG**

2, route d'Arlon, L-8399 WINDHOF  
mandataire général: Evelyne ETIENNE  
téléphone: 26 10 81 43, fax: 26 10 81 44  
branches: 14, 15, 16

**ERGO DIREKT VERSICHERUNG  
AKTIENGESELLSCHAFT**

c/o Pearle Opticiens S.à r.l., 32, rue de l'Alzette  
L-4010 ESCH SUR ALZETTE  
mandataire général: Abraham Pieter Marinus MOL  
téléphone: +31(0)33 469 72 73, fax: +31(0)33 465 31 45  
internet: [www.pearlebenelux.com](http://www.pearlebenelux.com)  
branche: 9

**ERGO INSURANCE S.A.**

5, rue des Mérovingiens, L-8070 BERTRANGE  
mandataire général: Georg NIEDEREHE  
téléphone: 44 74 01, fax: 44 74 87  
branche: 1

**EUROP ASSISTANCE LUXEMBOURG**

12, rue Léon Laval, L-3372 LEUDELANGE  
mandataire général: Jean-Claude STOOS  
téléphone: 437 440, fax: 26 37 41 40  
branches: 16, 18

**FIDELIDADE - COMPANHIA DE SEGUROS S.A.**

180, route de Longwy, L-1940 LUXEMBOURG  
mandataire général: Gustavo André MILHEIRO  
AGUIAR FRAZAO  
téléphone: 49 52 53-1, fax: 49 52 53 650  
branches: 1, 2, 8, 9, 13, 16

**LONDON GENERAL INSURANCE COMPANY  
LTD**

534, rue de Neudorf/B.P. 593, L-2015 LUXEMBOURG  
mandataire général: Lambert SCHROEDER  
téléphone: 31 71 71, fax: 31 71 74  
branches: 1, 2, 9, 16

**MMA IARD ASSURANCES MUTUELLES**

c/o Aon 534, rue de Neudorf/B.P. 593  
L-2015 LUXEMBOURG  
mandataire général: Hervé MONIN  
téléphone: 22 34 22 311, fax: 47 02 51  
branches: 1, 2, 3, 5, 6, 7, 8, 9, 10, 11, 12, 13, 16, 17

**P & V ASSURANCES**

5A, rue Thomas Edison, L-1445 STRASSEN  
mandataire général: Jean-Pierre QUAIRIÈRE  
téléphone: 47 46 45-1, fax: 47 00 22  
branches: 1, 3, 6, 7, 8, 9, 10, 12, 13, 16, 17, 18

**TRADE CREDIT RE S.A.**

c/o NCI 20, rue Eugène Ruppert  
L-2453 LUXEMBOURG  
mandataire général: Claude STIENNON  
téléphone: 26 49 34 77, fax: 26 49 36 77  
internet: [www.tcre.com](http://www.tcre.com)  
branches: 14, 15, 16

**VEREINIGTE HAGEL VVAG**

87, rue de Luxembourg, L-8077 BERTRANGE  
mandataire général: Anton Georg ESCH  
téléphone: 26 64 99 33, fax: 26 10 88 22  
internet: [www.vereinigte-hagel.lu](http://www.vereinigte-hagel.lu)  
branche: 9

**3. Liste des entreprises d'assurances  
luxembourgeoises d'assurance-vie**

**ABN AMRO LIFE SA**

46, avenue J.F. Kennedy, L-1855 LUXEMBOURG  
directeur: René VANRIJKEL  
téléphone: 2607-3400, fax: 2607-3548  
branches: I, II, III, VI, VII

**ALLIANZ LIFE LUXEMBOURG S.A.**

14, boulevard Roosevelt, L-2450 LUXEMBOURG  
directeur: Alain SCHAEDEGEN  
téléphone: 47 23 46-1, fax: 47 23 46-249  
internet: [www.allianz.lu](http://www.allianz.lu)  
branches: I, II, III, VI, VII  
succursale: France

**ALTRAPLAN LUXEMBOURG S.A.**

38, Parc d'activités de Capellen/B.P. 154  
L-8303 CAPELLEN  
directeur: Germaine BRABANTS  
téléphone: 248 375 350, fax: 248 375 351  
internet: [www.cuil.lu](http://www.cuil.lu)  
branches: I, II, III, VI, VII  
succursale: Norvège

**AME LIFE LUX SA (ASSURANCES  
MUTUELLES D'EUROPE LIFE LUX S.A)**

7, boulevard Joseph II, L-1840 LUXEMBOURG  
directeur: Romain ROSSETTI  
téléphone: 47 46 93, fax: 47 46 90  
internet: [www.ame.lu](http://www.ame.lu)  
branches: I, II, III, VI, VII

**ARGENTA LIFE LUXEMBOURG S.A.**

27, boulevard Prince Henri, L-1724 LUXEMBOURG  
directeur: Hugo BETTENS  
téléphone: 22 26 55-1, fax: 26 20 12 84  
internet: [www.argentalife.lu](http://www.argentalife.lu)  
branches: I, II, III, VI, VII

**ASPECTA ASSURANCE INTERNATIONAL  
LUXEMBOURG SA**

5, rue Eugène Ruppert, L-2453 LUXEMBOURG  
directeur: Olivier SCHMIDT-BERTEAU  
téléphone: 264 9 81, fax: 26 49 8200  
branches: I, II, III, VI, VII  
succursales: Allemagne, Espagne, Italie

**ATLANTICLUX LEBENSVERSICHERUNG S.A.**

4a, rue Albert Borschette, L-1246 LUXEMBOURG  
directeur: Michael EMMEL  
téléphone: 26 49 42 00, fax: 26 49 43 02  
internet: [www.fwugroup.com](http://www.fwugroup.com)  
branches: I, II, III, VI, VII  
succursales: Allemagne, France, Italie

**AXA ASSURANCES VIE LUXEMBOURG SA**

7, rue de la Chapelle, L-1325 LUXEMBOURG  
directeur: Marie-Hélène MASSARD  
téléphone: 45 30 20-1, fax: 45 51 58  
internet: [www.axa.lu](http://www.axa.lu)  
branches: I, II, III, VI, VII

**BÂLOISE VIE LUXEMBOURG S.A.**

23, rue du Puits Romain, L-8070 BERTRANGE  
directeur: Romain BRAAS  
téléphone: 290 190-1, fax: 291 968  
internet: [www.baloise.lu](http://www.baloise.lu)  
branches: I, II, III, VI, VII

<b>ANNEXE 1</b>
<b>ANNEXE 2</b>
<b>ANNEXE 3</b>
<b>ANNEXE 4</b>

02
12
12
27

<b>ANNEXE 5</b>
<b>ANNEXE 6</b>
<b>ANNEXE 7</b>
<b>ANNEXE 8</b>

31
50
51
52

6//7

**CALI EUROPE S.A. (CREDIT AGRICOLE LIFE INSURANCE S.A.)**

31-33, avenue Pasteur, L-2311 LUXEMBOURG  
 directeur: Guy VAN DEN BOSCH  
 téléphone: 26 26 70 67, fax: 26 26 70 69  
 branches: I, II, III, VI, VII  
 succursales: France, Pologne

**CAMCA VIE S.A.**

32, avenue de la Liberté/B.P. 2378  
 L-1023 LUXEMBOURG  
 directeur: Martial de CALBIAC  
 téléphone: 26 48 70-1, fax: 26 48 70-58  
 internet: www.camca.lu  
 branches: I, II, III, VII

**CARDIF LUX VIE S.A.**

23-25, avenue de la Porte-Neuve  
 L-2227 LUXEMBOURG  
 directeur: Fabrice BAGNE  
 téléphone: 26 21 41, fax: 26 214 93 71  
 internet: www.cardiflux.lu  
 branches: I, II, III, VI  
 succursale: France

**CMI INSURANCE (LUXEMBOURG) S.A.**

40, avenue Monterey, L-2163 LUXEMBOURG  
 directeur: Sandrine PUCCILLI  
 téléphone: 31 78 31-361, fax: 31 78 31 214  
 internet: www.clericalmedical.com  
 branches: I, II, III, VI, VII

**DB VITA S.A.**

2, boulevard Konrad Adenauer/B.P. 382  
 L-2013 LUXEMBOURG  
 directeur: Frank BREITING  
 téléphone: 421 22-5 50, fax: 421 22-5 86  
 branches: I, II, III, VI

**EURESA-LIFE S.A.**

5, rue Thomas Edison, L-1445 STRASSEN  
 directeur: Jean-Pierre QUAIRIÈRE  
 téléphone: 25 42 59-1, fax: 25 42 62  
 internet: www.euresa-life.com  
 branches: I, II, III, VI, VII

**FOYER INTERNATIONAL S.A. (FISA)**

12, rue Léon Laval, L-3372 LEUDELANGE  
 directeur: Jean-Louis COURANGE  
 téléphone: 437 43-52 00, fax: 4 37 43-57 00  
 internet: www.lefoyer.lu  
 branches: I, II, III, VI

**FOYER VIE S.A.**

12, rue Léon Laval, L-3372 LEUDELANGE  
 directeur: Philippe BONTE  
 téléphone: 437 43 4000, fax: 437 43 4500  
 internet: www.lefoyer.lu  
 branches: I, II, III, VI, VII

**GENERALI LUXEMBOURG**

Regus City Center, boulevard Royal 26,  
 L-2449 LUXEMBOURG  
 directeur: Idriss TSOULI  
 téléphone: 22 99 99 57 55, fax: 22 99 99 65 04  
 branches: I, III, VI

**ING LIFE LUXEMBOURG S.A.**

3, rue Jean Piret, L-2350 LUXEMBOURG  
 directeur: Bruno GOSSART  
 téléphone: 26 44 11 44, fax: 26 44 11 45  
 internet: www.inglife.lu  
 branches: I, II, III, VI, VII

**INTEGRALE LUXEMBOURG S.A.**

63, boulevard Prince Félix, L-1513 LUXEMBOURG  
 directeur: Luc GASPARD  
 téléphone: 40 66 90-1, fax: 40 66 90-300  
 branches: I, II, III, VI, VII

**INTERNATIONAL CREDIT MUTUEL LIFE S.A.**

9, boulevard Prince Henri, L-1724 LUXEMBOURG  
directeur: Christophe LEROY  
téléphone: 27 20 41 1, fax: 27 20 41 4815  
branches: I, II, III, VI, VII

**INTERNATIONAL WEALTH INSURER S.A.**

2, rue Nicolas Bové, L-1253 LUXEMBOURG  
directeur: Patrick SCHOLS  
téléphone: 26 25 44-1, fax: 26 25 44-60 09  
internet: [www.iwi.lu](http://www.iwi.lu)  
branches: I, II, III, VI, VII

**KAUPTHING LIFE & PENSION  
LUXEMBOURG S.A.**

35a, avenue J.F. Kennedy, L-1855 LUXEMBOURG  
directeur: Stefan Leif STARCK  
téléphone: 46 77 66, fax: 46 77 76  
branches: I, II, III, VI, VII

**LA LUXEMBOURGEOISE-VIE S.A.**

9, rue Jean Fischbach, L-3372 LEUDELANGE  
directeur: Pit HENTGEN  
téléphone: 4 76 11, fax: 47 61-400  
internet: [www.lalux.lu](http://www.lalux.lu)  
branches: I, II, III, VI, VII

**LA MONDIALE EUROPARTNER S.A.**

23, Z.A. Bourmicht/B.P. 2122, L-1021 LUXEMBOURG  
directeur: Fabrice SAUVIGNON  
téléphone: 45 85 87 26, fax: 45 87 18  
internet: [www.lamondiale.lu](http://www.lamondiale.lu)  
branches: I, II, III, VI, VII  
succursale: Italie

**LOMBARD INTERNATIONAL ASSURANCE S.A.**

4, rue Lou Hemmer, L-1748 LUXEMBOURG  
directeur: Matthew MORAN  
téléphone: 34 61 91-1, fax: 34 61 90  
internet: [www.lombard.lu](http://www.lombard.lu)  
branches: I, II, III, VI, VII  
succursale: Suisse

**LUXLIFE S.A.**

5, ZA Bourmicht/B.P. 723, L-8070 BERTRANGE  
directeur: Alain ARNSWALD  
téléphone: 25 27 71, fax: 25 27 79  
internet: [www.luxlife.com](http://www.luxlife.com)  
branches: I, II, III, VI, VII

**MASSMUTUAL EUROPE S.A.**

3, rue du Fossé/B.P. 332, L-2013 LUXEMBOURG  
directeur: Pascal BUGHIN  
téléphone: 25 19 30, fax: 25 19 13  
internet: [www.massmutualeurope.com](http://www.massmutualeurope.com)  
branches: I, II, III, VI, VII

**NATIXIS LIFE S.A.**

51, avenue J.F. Kennedy, L-1855 LUXEMBOURG  
directeur: Jean MARCHES  
téléphone: 22 888 11, fax: 22 888 150  
internet: [www.life.natixis.com](http://www.life.natixis.com)  
branches: I, II, III, VI, VII  
succursale: France

**NEMIAN LIFE & PENSIONS S.A.**

Aerogolf Center, 1A, Heienhaff  
L-1736 SENNINGERBERG  
directeur: François JACQUEMIN  
téléphone: 44 67 74 1, fax: 44 69 33  
internet: [www.nemianlife.lu](http://www.nemianlife.lu)  
branches: I, II, III, VI, VII

**NORD EUROPE LIFE LUXEMBOURG**

62, rue Charles Martel, L-2134 LUXEMBOURG  
directeur: Hervé BERNARD  
téléphone: 42 40 20-1, fax: 42 40 20-40  
internet: [www.nellweb.com](http://www.nellweb.com)  
branches: I, II, III, VI, VII



<b>ANNEXE 1</b>	02	<b>ANNEXE 5</b>	31
<b>ANNEXE 2</b>	12	<b>ANNEXE 6</b>	50
<b>ANNEXE 3</b>	12	<b>ANNEXE 7</b>	51
<b>ANNEXE 4</b>	27	<b>ANNEXE 8</b>	52

**NORDEA LIFE & PENSIONS S.A.**

562, rue de Neudorf, L-2220 LUXEMBOURG  
 directeur: Lars KORNMOD  
 téléphone: 43 88 77 80, fax: 43 88 77 81  
 internet: [www.nordealife.lu](http://www.nordealife.lu)  
 branches: I, II, III, VI

**PRIVATE ESTATE LIFE S.A.**

38, rue Pafebruch/B.P. 110, L-8303 CAPELLEN  
 directeur: Germaine BRABANTS  
 téléphone: 45 67 30 1, fax: 45 67 34  
 internet: [www.privateestatelife.com](http://www.privateestatelife.com)  
 branches: I, II, III, VI

**R & V LUXEMBOURG LEBENS-  
VERSICHERUNG S.A.**

4, rue Thomas Edison/B.P. 661, L-1445 STRASSEN  
 directeur: Stefan HONECKER  
 téléphone: 45 45 65-1, fax: 45 32 76  
 internet: [www.ruv.lu](http://www.ruv.lu)  
 branches: I, II, III  
 succursale: Allemagne

**RAIFFEISEN VIE S.A.**

12, rue Léon Laval, L-3372 LEUDELANGE  
 directeur: Philippe BONTE  
 téléphone: 26 68 36 20, fax: 26 68 36 22  
 branches: I, II, III, VI

**SKANDIA LIFE S.A.**

18-20, rue Edward Steichen, L-2540 LUXEMBOURG  
 directeur: Hein DONDERS  
 téléphone: 26 75 24 44  
 branches: I, III, VI, VII  
 succursale: France

**SOGELIFE S.A.**

11, avenue Emile Reuter, L-2420 LUXEMBOURG  
 directeur: Henri DRIESENS  
 téléphone: 24 13 73 1, fax: 24 13 29  
 internet: [www.sogelife.com](http://www.sogelife.com)  
 branches: I, II, III, VI, VII

**SOLIDARITY TAKAFOL S.A.**

3, rue Alexandre Fleming, L-1525 LUXEMBOURG  
 directeur: Abdel Latif SAYED  
 téléphone: 44 10 67, fax: 44 12 06  
 branches: I, II, III

**SWISS LIFE (LUXEMBOURG) S.A.**

25, route d'Arlon, L-8009 STRASSEN  
 directeur: Beat REICHEN  
 téléphone: 42 39 59-1, fax: 26 43 40  
 internet: [www.swisslife.lu](http://www.swisslife.lu)  
 branches: I, II, III, VI, VII  
 succursale: Suisse

**SWISS LIFE INSURANCE SOLUTIONS S.A.**

23, route d'Arlon, L-8009 STRASSEN  
 directeur: Nicolas JOLIF  
 téléphone: 26 09 38 510, fax: 27 04 82 42  
 internet: [www.swisslife-solutions.com](http://www.swisslife-solutions.com)  
 branches: I, III  
 succursale: Allemagne

**SWISS LIFE PRODUCTS (LUXEMBOURG) S.A.**

23, route d'Arlon/B.P. 124, L-8002 STRASSEN  
 directeur: Beat REICHEN  
 téléphone: 42 39 58-1, fax: 42 39 58 350  
 internet: [www.swisslife.lu](http://www.swisslife.lu)  
 branches: I, II, III, VI, VII  
 succursales: Allemagne, Autriche

**VITIS LIFE S.A.**

2, boulevard Emmanuel Servais/B.P. 803  
 L-2018 LUXEMBOURG  
 directeur: Marc STEVENS  
 téléphone: 26 20 46 300, fax: 26 20 46 399  
 internet: [www.vitislife.com](http://www.vitislife.com)  
 branches: I, II, III, VI, VII

**VORSORGE LUXEMBURG LEBENS-  
VERSICHERUNG S.A.**

6, rue Gabriel Lippmann, L-5365 MUNSBACH

directeur: Rainer SCHU

téléphone: 26 48 55-0, fax: 26 48 55-30

branches: I, II, III, VI, VII

**ZURICH EUROLIFE S.A.**

Building EXCIO, 37, rue du Puits Romain

L-8070 BERTRANGE

directeur: Sabine LALLIER

téléphone: 26 64 21, fax: 26 642 650

internet: [www.zurich.lu](http://www.zurich.lu)

branches: I, II, III, VI, VII

**4. Liste des succursales d'entreprises  
d'assurances étrangères d'assurance-vie**

**ERGO INSURANCE S.A.**

5, rue des Mérovingiens, L-8070 BERTRANGE

mandataire général: Georg NIEDEREHE

téléphone: 44 74 01, fax: 44 74 87

branches: I, II, III

**FIDELIDADE - COMPANHIA DE SEGUROS S.A.**

180, route de Longwy, L-1940 LUXEMBOURG

mandataire général: Gustavo André MILHEIRO

AGUIAR FRAZAO

téléphone: 49 52 53-1, fax: 49 52 53 650

branches: I, III

**P & V ASSURANCES**

5A, rue Thomas Edison, L-1445 STRASSEN

mandataire général: Jean-Pierre QUAIRIÈRE

téléphone: 47 46 45-1, fax: 47 00 22

branches: I, II, III

**PB LEBENSVERSICHERUNG AG**

16, rue Erasme/B.P. 556, L-2015 LUXEMBOURG

mandataire général: Dieter MÜLLER

téléphone: 44 88 44-1, fax: 44 88 44-34

branche: I

**SEB LIFE LUXEMBOURG BRANCH**

6a, Circuit de la Foire Internationale

L-1347 LUXEMBOURG

mandataire général: Hugues CHAMBON

téléphone: 26 23 23 14, fax: 2623 2064

branche: III

<b>ANNEXE 1</b>	02	<b>ANNEXE 5</b>	31
<b>ANNEXE 2</b>	12	<b>ANNEXE 6</b>	50
<b>ANNEXE 3</b>	12	<b>ANNEXE 7</b>	51
<b>ANNEXE 4</b>	27	<b>ANNEXE 8</b>	52

## **5. Liste des fonds de pension**

### **FONDS DE PENSION GOODYEAR A.S.B.L.**

37, rue Michel Engels, L-1465 LUXEMBOURG  
 téléphone: 45 31 24-1, fax: 45 07 43  
 branches: A, C

### **FONDS DE PENSION ING LUXEMBOURG A.S.B.L.**

23, rue du Puits Romain, L-8070 BERTRANGE  
 directeur: AMAZON INSURANCE & PENSION  
 SERVICES S.à.r.l.  
 téléphone: 26 89 19-1, fax: 29 01 90 9622  
 internet: [www.ing.lu](http://www.ing.lu)  
 branches: A, C

### **LUX PRIME PENSION - CAISSE DE PENSION**

50, avenue J.F. Kennedy, L-2951 LUXEMBOURG  
 directeur: Fabrice BAGNE  
 téléphone: 42 42 22 79, fax: 42 42 27 23  
 branche: A

### **SWISS LIFE INTERNATIONAL PENSION FUND**

25, route d'Arlon, L-8009 STRASSEN  
 directeur: Jean-Paul ANDRE-DUMONT  
 téléphone: 42 39 59-1, fax: 26 43 40  
 branches: A, B, C

## **ANNEXE 2 – LISTE DES ENTREPRISES D’ASSURANCES AYANT NOTIFIÉ LEUR INTENTION D’OPÉRER SUR LE TERRITOIRE DU GRAND-DUCHÉ DE LUXEMBOURG EN RÉGIME DE LIBRE PRESTATION DE SERVICES**

Cette liste est disponible sur le site internet du Commissariat aux Assurances: [www.commassu.lu](http://www.commassu.lu)

## **ANNEXE 3 – LISTE DES ENTREPRISES DE RÉASSURANCE DE DROIT LUXEMBOURGEOIS (situation en septembre 2012)**

### **ABBEY REINSURANCE S.A.**

23, avenue Monterey, L-2163 LUXEMBOURG  
société de management: RISK & REINSURANCE SOLUTIONS S.A. (2RS)

### **ACM RE SA**

534, rue de Neudorf, L-2220 LUXEMBOURG  
société de management: AON INSURANCE MANAGERS (LUXEMBOURG) S.A.

### **ACTELION RE S.A.**

74, rue de Merl, L-2146 LUXEMBOURG  
société de management: MARSH MANAGEMENT SERVICES LUXEMBOURG S.A.

### **ACTIRE**

23, avenue Monterey, L-2163 LUXEMBOURG  
société de management: RISK & REINSURANCE SOLUTIONS S.A. (2RS)

### **AERO RE S.A.**

6D, route de Trèves, L-2633 SENNINGERBERG  
société de management: SOGECORE S.A.

### **AFE S.A.**

23, avenue Monterey, L-2163 LUXEMBOURG  
société de management: RISK & REINSURANCE SOLUTIONS S.A. (2RS)

### **AGAT RE S.A.**

534, rue de Neudorf, L-2220 LUXEMBOURG  
société de management: AON INSURANCE MANAGERS (LUXEMBOURG) S.A.

### **AGRASSUR RE S.A.**

534, rue de Neudorf, L-2220 LUXEMBOURG  
société de management: AON INSURANCE MANAGERS (LUXEMBOURG) S.A.

### **AIRBUS RE**

6B, route de Trèves, L-2633 SENNINGERBERG  
société de management: SOGECORE S.A.

### **AMTRUST CAPTIVE SOLUTIONS LTD**

534, rue de Neudorf, L-2220 LUXEMBOURG  
société de management: AON INSURANCE MANAGERS (LUXEMBOURG) S.A.

### **AMTRUST RE 2007 (LUXEMBOURG) S.A.**

534, rue de Neudorf, L-2220 LUXEMBOURG  
société de management: AON INSURANCE MANAGERS (LUXEMBOURG) S.A.

### **AMTRUST RE ALPHA S.A.**

534, rue de Neudorf, L-2220 LUXEMBOURG  
société de management: AON INSURANCE MANAGERS (LUXEMBOURG) S.A.

### **AMTRUST RE KAPPA S.A.**

534, rue de Neudorf, L-2220 LUXEMBOURG  
société de management: AON INSURANCE MANAGERS (LUXEMBOURG) S.A.

### **AMTRUST RE ZETA S.A.**

534, rue de Neudorf, L-2220 LUXEMBOURG  
société de management: AON INSURANCE MANAGERS (LUXEMBOURG) S.A.

<b>ANNEXE 1</b>	02	<b>ANNEXE 5</b>	31
<b>ANNEXE 2</b>	12	<b>ANNEXE 6</b>	50
<b>ANNEXE 3</b>	12	<b>ANNEXE 7</b>	51
<b>ANNEXE 4</b>	27	<b>ANNEXE 8</b>	52

**ANTICIMEX REINSURANCE S.A.**

534, rue de Neudorf, L-2220 LUXEMBOURG  
société de management: AON INSURANCE  
MANAGERS (LUXEMBOURG) S.A.

**ARISA RE S.A.**

5, rue Eugène Ruppert, L-2453 LUXEMBOURG  
directeur agréé: PLATTNER HANS

**ARTZARE S.A.**

534, rue de Neudorf, L-2220 LUXEMBOURG  
société de management: AON INSURANCE  
MANAGERS (LUXEMBOURG) S.A.

**ASSOCO RE S.A.**

74, rue de Merl, L-2146 LUXEMBOURG  
société de management: MARSH MANAGEMENT  
SERVICES LUXEMBOURG S.A.

**ASSUREKA S.A.**

6B, route de Trèves, L-2633 SENNINGERBERG  
directeur agréé: LEONARD NICOLAS

**ASUVER S.A.**

6B, route de Trèves, L-2633 SENNINGERBERG  
société de management: SOGECORE S.A.

**ATLANTIC RE S.A.**

74, rue de Merl, L-2146 LUXEMBOURG  
directeur agréé: WEBER CLAUDE

**ATLAS COPCO REINSURANCE S.A.**

74, rue de Merl, L-2146 LUXEMBOURG  
société de management: MARSH MANAGEMENT  
SERVICES LUXEMBOURG S.A.

**AVIABEL RE**

534, rue de Neudorf, L-2220 LUXEMBOURG  
société de management: AON INSURANCE  
MANAGERS (LUXEMBOURG) S.A.

**BALSPEED RE S.A.**

534, rue de Neudorf, L-2220 LUXEMBOURG  
société de management: AON INSURANCE  
MANAGERS (LUXEMBOURG) S.A.

**BALTA REINSURANCE S.A.**

534, rue de Neudorf, L-2220 LUXEMBOURG  
société de management: AON INSURANCE  
MANAGERS (LUXEMBOURG) S.A.

**BELFIUS RE S.A.**

20, rue de l'Industrie, Z.A. Wandhaff  
L-8399 WINDHOF  
directeur agréé: PARIDAENS RUDY

**BESIX GLOBAL RE S.A.**

23, avenue Monterey, L-2163 LUXEMBOURG  
société de management: RISK & REINSURANCE  
SOLUTIONS S.A. (2RS)

**BGC RE S.A.**

74, rue de Merl, L-2146 LUXEMBOURG  
directeur agréé: WEBER CLAUDE

**BIL RE**

23, avenue Monterey, L-2163 LUXEMBOURG  
société de management: RISK & REINSURANCE  
SOLUTIONS S.A. (2RS)

**BLUE RE M.A.**

15, Syrdallstrooss, L-6850 MANTERNACH  
directeur agréé: VANWELKENHUYZEN DANNY

**BNP PARIBAS S.B. RE S.A.**

74, rue de Merl, L-2146 LUXEMBOURG  
directeur agréé: WEBER CLAUDE

**BORN RCG RE SCA**

74, rue de Merl, L-2146 LUXEMBOURG  
société de management: MARSH MANAGEMENT  
SERVICES LUXEMBOURG S.A.

**BREAN MURRAY CARRET REINSURANCE SA**  
74, rue de Merl, L-2146 LUXEMBOURG  
société de management: MARSH MANAGEMENT  
SERVICES LUXEMBOURG S.A.

**BREW RE S.A.**  
74, rue de Merl, L-2146 LUXEMBOURG  
société de management: MARSH MANAGEMENT  
SERVICES LUXEMBOURG S.A.

**BTL REINSURANCE**  
74, rue de Merl, L-2146 LUXEMBOURG  
société de management: MARSH MANAGEMENT  
SERVICES LUXEMBOURG S.A.

**BUILDERS REINSURANCE S.A.**  
69, rue de Hobscheid, L-8422 STEINFORT  
directeur agréé: MORREY JOHN SIMON

**C.D.A.- RE**  
6B, route de Trèves, L-2633 SENNINGERBERG  
directeur agréé: LEONARD NICOLAS

**C6 RE S.A.**  
74, rue de Merl, L-2146 LUXEMBOURG  
société de management: MARSH MANAGEMENT  
SERVICES LUXEMBOURG S.A.

**CAFINA**  
23, avenue Monterey, L-2163 LUXEMBOURG  
société de management: RISK & REINSURANCE  
SOLUTIONS S.A. (2RS)

**CAISRELUX**  
534, rue de Neudorf, L-2220 LUXEMBOURG  
société de management: AON INSURANCE  
MANAGERS (LUXEMBOURG) S.A.

**CALATRAVA RE S.A.**  
74, rue de Merl, L-2146 LUXEMBOURG  
société de management: MARSH MANAGEMENT  
SERVICES LUXEMBOURG S.A.

**CAMCA REASSURANCE S.A.**  
32, avenue de la Liberté, L-1930 LUXEMBOURG  
directeur agréé: DE CALBIAC MARTIAL

**CANAL RE S.A.**  
534, rue de Neudorf, L-2220 LUXEMBOURG  
société de management: AON INSURANCE  
MANAGERS (LUXEMBOURG) S.A.

**CAPGEMINI REINSURANCE COMPANY**  
534, rue de Neudorf, L-2220 LUXEMBOURG  
société de management: AON INSURANCE  
MANAGERS (LUXEMBOURG) S.A.

**CAPGEMINI REINSURANCE INTERNATIONAL SA**  
534, rue de Neudorf, L-2220 LUXEMBOURG  
société de management: AON INSURANCE  
MANAGERS (LUXEMBOURG) S.A.

**CARETOR S.A.**  
145, rue du Kiem, L-8030 STRASSEN  
directeur agréé: THEODOSE CHRISTIAN

**CARGOLUX RE S.A.**  
23, avenue Monterey, L-2163 LUXEMBOURG  
société de management: RISK & REINSURANCE  
SOLUTIONS S.A. (2RS)

**CARMAN S.A.**  
534, rue de Neudorf, L-2220 LUXEMBOURG  
société de management: AON INSURANCE  
MANAGERS (LUXEMBOURG) S.A.

**CASINO RE S.A.**  
145, rue du Kiem, L-8030 STRASSEN  
directeur agréé: THEODOSE CHRISTIAN

<b>ANNEXE 1</b>	02	<b>ANNEXE 5</b>	31
<b>ANNEXE 2</b>	12	<b>ANNEXE 6</b>	50
<b>ANNEXE 3</b>	12	<b>ANNEXE 7</b>	51
<b>ANNEXE 4</b>	27	<b>ANNEXE 8</b>	52

**CASIOPEA-RE**

26, rue Louvigny, L-1946 LUXEMBOURG  
directeur agréé: VILLAMOR GARCIA ALVARO

**CEBI REASSURANCE S.A.**

74, rue de Merl, L-2146 LUXEMBOURG  
société de management: MARSH MANAGEMENT  
SERVICES LUXEMBOURG S.A.

**CFC REINSURANCE S.A.**

1a, rue du Nord/B.P. 237, L-2012 LUXEMBOURG  
société de management: RISK & INSURANCE  
SERVICES S.A.

**CGPA RE**

534, rue de Neudorf, L-2220 LUXEMBOURG  
société de management: AON INSURANCE  
MANAGERS (LUXEMBOURG) S.A.

**CHALLENGER REASSURANCE**

6D, route de Trèves, L-2633 SENNINGERBERG  
société de management: SOGECORE S.A.

**CHAMBERI REINSURANCE S.A.**

23, avenue Monterey, L-2163 LUXEMBOURG  
société de management: RISK & REINSURANCE  
SOLUTIONS S.A. (2RS)

**CHARLOTTE RE S.A.**

74, rue de Merl, L-2146 LUXEMBOURG  
société de management: MARSH MANAGEMENT  
SERVICES LUXEMBOURG S.A.

**CHC REINSURANCE S.A.**

534, rue de Neudorf, L-2220 LUXEMBOURG  
société de management: AON INSURANCE  
MANAGERS (LUXEMBOURG) S.A.

**CHURCH RE S.A.**

534, rue de Neudorf, L-2220 LUXEMBOURG  
société de management: AON INSURANCE  
MANAGERS (LUXEMBOURG) S.A.

**CIMPOR REINSURANCE S.A.**

534, rue de Neudorf, L-2220 LUXEMBOURG  
société de management: AON INSURANCE  
MANAGERS (LUXEMBOURG) S.A.

**CLARGES RE S.A.**

74, rue de Merl, L-2146 LUXEMBOURG  
société de management: MARSH MANAGEMENT  
SERVICES LUXEMBOURG S.A.

**CLEMENCY RCG RE SCA**

74, rue de Merl, L-2146 LUXEMBOURG  
société de management: MARSH MANAGEMENT  
SERVICES LUXEMBOURG S.A.

**CLIMRE**

6B, route de Trèves, L-2633 SENNINGERBERG  
société de management: SOGECORE INTERNA-  
TIONAL S.A.

**COATINGS RE S.A.**

534, rue de Neudorf, L-2220 LUXEMBOURG  
société de management: AON INSURANCE  
MANAGERS (LUXEMBOURG) S.A.

**COMPASS RE S.A.**

534, rue de Neudorf, L-2220 LUXEMBOURG  
société de management: AON INSURANCE  
MANAGERS (LUXEMBOURG) S.A.

**COMPOSTILLA RE S.A.**

74, rue de Merl, L-2146 LUXEMBOURG  
société de management: MARSH MANAGEMENT  
SERVICES LUXEMBOURG S.A.

**COMURA S.A.**

534, rue de Neudorf, L-2220 LUXEMBOURG  
société de management: AON INSURANCE  
MANAGERS (LUXEMBOURG) S.A.

**COREA S.A.**

6B, route de Trèves, L-2633 SENNINGERBERG  
société de management: SOGECORE S.A.

**COREVAL**

145, rue du Kiem, L-8030 STRASSEN  
directeur agréé: THEODOSE CHRISTIAN

**COURTAL S.A.**

6B, route de Trèves, L-2633 SENNINGERBERG  
société de management: SOGECORE S.A.

**COVEA LUX SA**

534, rue de Neudorf, L-2220 LUXEMBOURG  
société de management: AON INSURANCE  
MANAGERS (LUXEMBOURG) S.A.

**CP-BK REINSURANCE S.A.**

74, rue de Merl, L-2146 LUXEMBOURG  
société de management: MARSH MANAGEMENT  
SERVICES LUXEMBOURG S.A.

**CREARE S.A.**

74, rue de Merl, L-2146 LUXEMBOURG  
société de management: MARSH MANAGEMENT  
SERVICES LUXEMBOURG S.A.

**CREDIT AGRICOLE REINSURANCE S.A.**

145, rue du Kiem, L-8030 STRASSEN  
directeur agréé: THEODOSE CHRISTIAN

**D.R.C. S.A.**

23, avenue Monterey, L-2163 LUXEMBOURG  
société de management: RISK & REINSURANCE  
SOLUTIONS S.A. (2RS)

**DAIMLER RE INSURANCE S.A. LUXEMBOURG**

534, rue de Neudorf, L-2220 LUXEMBOURG  
société de management: AON INSURANCE  
MANAGERS (LUXEMBOURG) S.A.

**DANONE RE**

74, rue de Merl, L-2146 LUXEMBOURG  
société de management: MARSH MANAGEMENT  
SERVICES LUXEMBOURG S.A.

**DB RE S.A.**

2, boulevard Konrad Adenauer, L-1115 LUXEMBOURG  
directeur agréé: VAN MALDEREN MARLEEN

**DELIASSUR**

534, rue de Neudorf, L-2220 LUXEMBOURG  
société de management: AON INSURANCE  
MANAGERS (LUXEMBOURG) S.A.

**DEUTSCHE POST REINSURANCE S.A.**

74, rue de Merl, L-2146 LUXEMBOURG  
société de management: MARSH MANAGEMENT  
SERVICES LUXEMBOURG S.A.

**DGF REINSURANCE S.A.**

1a, rue du Nord/B.P.237, L-2012 LUXEMBOURG  
société de management: RISK & INSURANCE  
SERVICES S.A.

**DNB REINSURANCE S.A.**

534, rue de Neudorf, L-2220 LUXEMBOURG  
société de management: AON INSURANCE  
MANAGERS (LUXEMBOURG) S.A.

**DVA MARINE RE S.A.**

74, rue de Merl, L-2146 LUXEMBOURG  
société de management: MARSH MANAGEMENT  
SERVICES LUXEMBOURG S.A.



<b>ANNEXE 1</b>	02	<b>ANNEXE 5</b>	31
<b>ANNEXE 2</b>	12	<b>ANNEXE 6</b>	50
<b>ANNEXE 3</b>	12	<b>ANNEXE 7</b>	51
<b>ANNEXE 4</b>	27	<b>ANNEXE 8</b>	52

**EGON RE S.A.**

11, avenue Guillaume, L-1651 LUXEMBOURG  
directeur agréé: EMSIX JACQUES

**ELECTRO-RE**

534, rue de Neudorf, L-2220 LUXEMBOURG  
directeur agréé: FRERE FABRICE

**ELIA RE S.A.**

74, rue de Merl, L-2146 LUXEMBOURG  
société de management: MARSH MANAGEMENT  
SERVICES LUXEMBOURG S.A.

**ENERGIA RE S.A.**

23, avenue Monterey, L-2163 LUXEMBOURG  
société de management: RISK & REINSURANCE  
SOLUTIONS S.A. (2RS)

**ENOVOS RE S.A.**

23, avenue Monterey, L-2163 LUXEMBOURG  
société de management: RISK & REINSURANCE  
SOLUTIONS S.A. (2RS)

**EOLO RE S.A.**

74, rue de Merl, L-2146 LUXEMBOURG  
société de management: MARSH MANAGEMENT  
SERVICES LUXEMBOURG S.A.

**EPCAP RE S.A.**

6B, route de Trèves, L-2633 SENNINGERBERG  
société de management: SOGECORE S.A.

**ERAS S.A.**

23, avenue Monterey, L-2163 LUXEMBOURG  
société de management: RISK & REINSURANCE  
SOLUTIONS S.A. (2RS)

**ERSTE REINSURANCE S.A.**

26, boulevard Royal, L-2449 LUXEMBOURG  
société de management: ZURICH INTERNATIONAL  
SERVICES S.A.

**EULER HERMES RE**

534, rue de Neudorf, L-2220 LUXEMBOURG  
société de management: AON INSURANCE  
MANAGERS (LUXEMBOURG) S.A.

**EUROCHEM REASSURANCE S.A.**

74, rue de Merl, L-2146 LUXEMBOURG  
société de management: MARSH MANAGEMENT  
SERVICES LUXEMBOURG S.A.

**EUROCLEAR RE S.A.**

534, rue de Neudorf, L-2220 LUXEMBOURG  
société de management: AON INSURANCE  
MANAGERS (LUXEMBOURG) S.A.

**EUROMAF RE**

534, rue de Neudorf, L-2220 LUXEMBOURG  
société de management: AON INSURANCE  
MANAGERS (LUXEMBOURG) S.A.

**EVONIK RE S.A.**

26, boulevard Royal, L-2449 LUXEMBOURG  
société de management: ZURICH INTERNATIONAL  
SERVICES S.A.

**FIDARE S.A.**

74, rue de Merl, L-2146 LUXEMBOURG  
société de management: MARSH MANAGEMENT  
SERVICES LUXEMBOURG S.A.

**FINCASTLE RE S.A.**

74, rue de Merl, L-2146 LUXEMBOURG  
société de management: MARSH MANAGEMENT  
SERVICES LUXEMBOURG S.A.

**FLUX RE S.A.**

74, rue de Merl, L-2146 LUXEMBOURG  
société de management: MARSH MANAGEMENT  
SERVICES LUXEMBOURG S.A.

**FOYER RE S.A.**

12, rue Léon Laval, L-3372 LEUDELANGE  
directeur agréé: ARNOLDY RENE

**FRONT END RE S.A.**

74, rue de Merl, L-2146 LUXEMBOURG  
société de management: MARSH MANAGEMENT  
SERVICES LUXEMBOURG S.A.

**GAMBRO REINSURANCE S.A.**

534, rue de Neudorf, L-2220 LUXEMBOURG  
société de management: AON INSURANCE  
MANAGERS (LUXEMBOURG) S.A.

**GAVIOTA RE S.A.**

74, rue de Merl, L-2146 LUXEMBOURG  
directeur agréé: WEBER CLAUDE

**GDF SUEZ RE S.A.**

74, rue de Merl, L-2146 LUXEMBOURG  
société de management: MARSH MANAGEMENT  
SERVICES LUXEMBOURG S.A.

**GENERAS**

15, boulevard Prince Henri, L-1724 LUXEMBOURG  
société de management: AON INSURANCE  
MANAGERS (LUXEMBOURG) S.A.

**GESARE S.A.**

74, rue de Merl, L-2146 LUXEMBOURG  
directeur agréé: WEBER CLAUDE

**GIPE S.A.**

6B, route de Trèves, L-2633 SENNINGERBERG  
société de management: SOGECORE INTERNA-  
TIONAL S.A.

**GLOBAL LIABILITY REINSURANCE COMPANY S.A.**

534, rue de Neudorf, L-2220 LUXEMBOURG  
société de management: AON INSURANCE  
MANAGERS (LUXEMBOURG) S.A.

**GLOBO RE S.A.**

74, rue de Merl, L-2146 LUXEMBOURG  
société de management: MARSH MANAGEMENT  
SERVICES LUXEMBOURG S.A.

**GOMAREAL S.A.**

11, avenue Guillaume, L-1651 LUXEMBOURG  
directeur agréé: EMSIX JACQUES

**GOTA RE S.A.**

74, rue de Merl, L-2146 LUXEMBOURG  
société de management: MARSH MANAGEMENT  
SERVICES LUXEMBOURG S.A.

**G-RE S.A.**

74, rue de Merl, L-2146 LUXEMBOURG  
société de management: MARSH MANAGEMENT  
SERVICES LUXEMBOURG S.A.

**GS RE**

145, rue du Kiem, L-8030 STRASSEN  
directeur agréé: THEODOSE CHRISTIAN

**HEAT TRANSFER RE SERVICES S.A.**

534, rue de Neudorf, L-2220 LUXEMBOURG  
société de management: AON INSURANCE  
MANAGERS (LUXEMBOURG) S.A.

**HECO REASSURANTIE S.A.**

534, rue de Neudorf, L-2220 LUXEMBOURG  
société de management: AON INSURANCE  
MANAGERS (LUXEMBOURG) S.A.

**HENKEL RE S.A.**

534, rue de Neudorf, L-2220 LUXEMBOURG  
société de management: AON INSURANCE  
MANAGERS (LUXEMBOURG) S.A.

<b>ANNEXE 1</b>	02	<b>ANNEXE 5</b>	31
<b>ANNEXE 2</b>	12	<b>ANNEXE 6</b>	50
<b>ANNEXE 3</b>	12	<b>ANNEXE 7</b>	51
<b>ANNEXE 4</b>	27	<b>ANNEXE 8</b>	52

**HERALUX**

534, rue de Neudorf, L-2220 LUXEMBOURG  
société de management: AON INSURANCE  
MANAGERS (LUXEMBOURG) S.A.

**I.R.R. S.A.**

145, rue du Kiem, L-8030 STRASSEN  
directeur agréé: THEODOSE CHRISTIAN

**IBERDROLA RE S.A.**

26, rue Louvigny, L-1946 LUXEMBOURG  
société de management: RISK & REINSURANCE  
SOLUTIONS S.A. (2RS)

**IKANO RE S.A.**

1, rue Nicolas Welter, L-2740 LUXEMBOURG  
directeur agréé: WITTBGER TOMAS

**INCODEN S.A.**

6B, route de Trèves, L-2633 SENNINGERBERG  
société de management: SOGECORE S.A.

**INDURISK RUCKVERSICHERUNG**

534, rue de Neudorf, L-2220 LUXEMBOURG  
société de management: AON INSURANCE  
MANAGERS (LUXEMBOURG) S.A.

**INDUSTRIAL RE S.A.**

23, avenue Monterey, L-2163 LUXEMBOURG  
société de management: RISK & REINSURANCE  
SOLUTIONS S.A. (2RS)

**INDUSTRIELLE DE REASSURANCE**

74, rue de Merl, L-2146 LUXEMBOURG  
société de management: MARSH MANAGEMENT  
SERVICES LUXEMBOURG S.A.

**ING LUX-RE S.A.**

534, rue de Neudorf, L-2220 LUXEMBOURG  
société de management: AON INSURANCE  
MANAGERS (LUXEMBOURG) S.A.

**INOX RE S.A.**

23, avenue Monterey, L-2163 LUXEMBOURG  
société de management: RISK & REINSURANCE  
SOLUTIONS S.A. (2RS)

**INTER RE**

534, rue de Neudorf, L-2220 LUXEMBOURG  
société de management: AON INSURANCE  
MANAGERS (LUXEMBOURG) S.A.

**INTERNATIONAL SHIPOWNERS  
REINSURANCE COMPANY**

33, boulevard Prince Henri, L-1724 LUXEMBOURG  
directeur agréé: LOCKWOOD CAROLINA

**IPSEN RE S.A.**

534, rue de Neudorf, L-2220 LUXEMBOURG  
société de management: AON INSURANCE  
MANAGERS (LUXEMBOURG) S.A.

**KBC GROUP RE S.A.**

Imm. Centre Europe 5, place de la Gare  
L-1616 LUXEMBOURG  
directeur agréé: BAUWENS IVO

**KLAVENESS RE S.A.**

534, rue de Neudorf, L-2220 LUXEMBOURG  
société de management: AON INSURANCE  
MANAGERS (LUXEMBOURG) S.A.

**KOMMUN GARANTI REINSURANCE S.A.**

534, rue de Neudorf, L-2220 LUXEMBOURG  
société de management: AON INSURANCE  
MANAGERS (LUXEMBOURG) S.A.

**LALUX RE SOCIETE ANONYME DE REASSURANCE**

9, rue Jean Fischbach, L-3372 LEUDELANGE  
directeur agréé: HENTGEN PIT

**LAROCLETTE RCG RE SCA**

534, rue de Neudorf, L-2220 LUXEMBOURG  
société de management: AON INSURANCE  
MANAGERS (LUXEMBOURG) S.A.

**LAU RE S.A.**

B.P. 2583, L-1025 LUXEMBOURG  
directeur agréé: MACE ERIC

**LB RE**

534, rue de Neudorf, L-2220 LUXEMBOURG  
société de management: AON INSURANCE  
MANAGERS (LUXEMBOURG) S.A.

**LBB RE LUXEMBOURG S.A.**

30, boulevard Royal, L-2449 LUXEMBOURG  
directeur agréé: COHAUS BEN

**LETZRE S.A.**

534, rue de Neudorf, L-2220 LUXEMBOURG  
société de management: AON INSURANCE  
MANAGERS (LUXEMBOURG) S.A.

**LOCRE S.A.**

534, rue de Neudorf, L-2220 LUXEMBOURG  
société de management: AON INSURANCE  
MANAGERS (LUXEMBOURG) S.A.

**LOISIRS RE S.A.**

6B, route de Trèves, L-2633 SENNINGERBERG  
société de management: SOGECORE S.A.

**LOTUS-BAKERIES REASSURANCES S.A.**

74, rue de Merl, L-2146 LUXEMBOURG  
société de management: MARSH MANAGEMENT  
SERVICES LUXEMBOURG S.A.

**LSA RE**

534, rue de Neudorf, L-2220 LUXEMBOURG  
société de management: AON INSURANCE  
MANAGERS (LUXEMBOURG) S.A.

**LUXAIR RE S.A.**

23, avenue Monterey, L-2163 LUXEMBOURG  
société de management: RISK & REINSURANCE  
SOLUTIONS S.A. (2RS)

**MACSF RE S.A.**

6B, route de Trèves, L-2633 SENNINGERBERG  
directeur agréé: FOUQUET NICOLAS

**MAPLUX RE**

534, rue de Neudorf, L-2220 LUXEMBOURG  
société de management: AON INSURANCE  
MANAGERS (LUXEMBOURG) S.A.

**MECCANICA REINSURANCE S.A.**

534, rue de Neudorf, L-2220 LUXEMBOURG  
société de management: AON INSURANCE  
MANAGERS (LUXEMBOURG) S.A.

**MERBAN REINSURANCE COMPANY N°1 S.A.**

74, rue de Merl, L-2146 LUXEMBOURG  
société de management: MARSH MANAGEMENT  
SERVICES LUXEMBOURG S.A.

**MERCK RE S.A.**

534, rue de Neudorf, L-2220 LUXEMBOURG  
société de management: AON INSURANCE  
MANAGERS (LUXEMBOURG) S.A.

**MODERNAC S.A.**

534, rue de Neudorf, L-2220 LUXEMBOURG  
société de management: AON INSURANCE  
MANAGERS (LUXEMBOURG) S.A.

**MOMENTUM REINSURANCE WORLDWIDE S.A.**

23, avenue Monterey, L-2163 LUXEMBOURG  
société de management: RISK & REINSURANCE  
SOLUTIONS S.A. (2RS)

<b>ANNEXE 1</b>	02	<b>ANNEXE 5</b>	31
<b>ANNEXE 2</b>	12	<b>ANNEXE 6</b>	50
<b>ANNEXE 3</b>	12	<b>ANNEXE 7</b>	51
<b>ANNEXE 4</b>	27	<b>ANNEXE 8</b>	52

**MONTAGUE RE S.A.**

74, rue de Merl, L-2146 LUXEMBOURG  
société de management: MARSH MANAGEMENT  
SERVICES LUXEMBOURG S.A.

**MORGAN RE S.A.**

23, avenue Monterey, L-2163 LUXEMBOURG  
société de management: RISK & REINSURANCE  
SOLUTIONS S.A. (2RS)

**MORGAN STANLEY EUROPE RE S.A.**

534, rue de Neudorf, L-2220 LUXEMBOURG  
société de management: AON INSURANCE  
MANAGERS (LUXEMBOURG) S.A.

**MORGAN STANLEY GLOBAL REINSURANCE S.A.**

534, rue de Neudorf, L-2220 LUXEMBOURG  
société de management: AON INSURANCE  
MANAGERS (LUXEMBOURG) S.A.

**MORGAN STANLEY LUXEMBOURG  
INTERNATIONAL REINSURANCE S.A.**

534, rue de Neudorf, L-2220 LUXEMBOURG  
société de management: AON INSURANCE  
MANAGERS (LUXEMBOURG) S.A.

**MORGAN STANLEY LUXEMBOURG RE S.A.**

534, rue de Neudorf, L-2220 LUXEMBOURG  
société de management: AON INSURANCE  
MANAGERS (LUXEMBOURG) S.A.

**MOTOR REINSURANCE COMPANY S.A.**

74, rue de Merl, L-2146 LUXEMBOURG  
société de management: MARSH MANAGEMENT  
SERVICES LUXEMBOURG S.A.

**MU VI RE S.A.**

74, rue de Merl, L-2146 LUXEMBOURG  
société de management: MARSH MANAGEMENT  
SERVICES LUXEMBOURG S.A.

**NATURAL RE S.A.**

74, rue de Merl, L-2146 LUXEMBOURG  
société de management: MARSH MANAGEMENT  
SERVICES LUXEMBOURG S.A.

**NEXANS RE S.A.**

534, rue de Neudorf, L-2220 LUXEMBOURG  
société de management: AON INSURANCE  
MANAGERS (LUXEMBOURG) S.A.

**NIRA M.A.**

14, Syrdallstrooss, L-6850 MANTERNACH  
directeur agréé: VANWELKENHUYZEN DANNY

**OCEANE RE S.A.**

534, rue de Neudorf, L-2220 LUXEMBOURG  
société de management: AON INSURANCE  
MANAGERS (LUXEMBOURG) S.A.

**ORSAY-RE S.A.**

534, rue de Neudorf, L-2220 LUXEMBOURG  
société de management: AON INSURANCE  
MANAGERS (LUXEMBOURG) S.A.

**P&T RE SA**

74, rue de Merl, L-2146 LUXEMBOURG  
société de management: MARSH MANAGEMENT  
SERVICES LUXEMBOURG S.A.

**PANDIAS RE A.G.**

534, rue de Neudorf, L-2220 LUXEMBOURG  
société de management: AON INSURANCE  
MANAGERS (LUXEMBOURG) S.A.

**PELICAN S.A.**

6B, route de Trèves, L-2633 SENNINGERBERG  
société de management: SOGECORE S.A.

**PITCO REINSURANCE S.A.**

23, avenue Monterey, L-2163 LUXEMBOURG  
société de management: RISK & REINSURANCE  
SOLUTIONS S.A. (2RS)

**POLYRE S.A.**

23, avenue Monterey, L-2163 LUXEMBOURG  
société de management: RISK & REINSURANCE  
SOLUTIONS S.A. (2RS)

**PRINTEMPS REASSURANCE**

534, rue de Neudorf, L-2220 LUXEMBOURG  
société de management: AON INSURANCE  
MANAGERS (LUXEMBOURG) S.A.

**PROTECTION RE**

534, rue de Neudorf, L-2220 LUXEMBOURG  
société de management: AON INSURANCE  
MANAGERS (LUXEMBOURG) S.A.

**PURACAP S.A.**

534, rue de Neudorf, L-2220 LUXEMBOURG  
société de management: AON INSURANCE  
MANAGERS (LUXEMBOURG) S.A.

**RAIFFEISEN RE S.A.**

74, rue de Merl, L-2146 LUXEMBOURG  
société de management: MARSH MANAGEMENT  
SERVICES LUXEMBOURG S.A.

**RAIL REASSURANCES S.A.**

23, avenue Monterey, L-2163 LUXEMBOURG  
société de management: RISK & REINSURANCE  
SOLUTIONS S.A. (2RS)

**RAVAGO REINSURANCE S.A.**

534, rue de Neudorf, L-2220 LUXEMBOURG  
société de management: AON INSURANCE  
MANAGERS (LUXEMBOURG) S.A.

**REACOMEX**

534, rue de Neudorf, L-2220 LUXEMBOURG  
société de management: AON INSURANCE  
MANAGERS (LUXEMBOURG) S.A.

**REAFIN S.A.**

6B, route de Trèves, L-2633 SENNINGERBERG  
société de management: SOGECORE S.A.

**REAGRA S.A.**

74, rue de Merl, L-2146 LUXEMBOURG  
société de management: MARSH MANAGEMENT  
SERVICES LUXEMBOURG S.A.

**REASAR S.A.**

6B, route de Trèves, L-2633 SENNINGERBERG  
société de management: SOGECORE INTERNA-  
TIONAL S.A.

**REC 2 RE S.A.**

534, rue de Neudorf, L-2220 LUXEMBOURG  
société de management: AON INSURANCE  
MANAGERS (LUXEMBOURG) S.A.

**RECEM S.A.**

74, rue de Merl, L-2146 LUXEMBOURG  
société de management: MARSH MANAGEMENT  
SERVICES LUXEMBOURG S.A.

**RECHEM S.A.**

534, rue de Neudorf, L-2220 LUXEMBOURG  
société de management: AON INSURANCE  
MANAGERS (LUXEMBOURG) S.A.

ANNEXE 1	02	ANNEXE 5	31
ANNEXE 2	12	ANNEXE 6	50
ANNEXE 3	12	ANNEXE 7	51
ANNEXE 4	27	ANNEXE 8	52

**RECTICEL RE S.A.**

23, avenue Monterey, L-2163 LUXEMBOURG  
société de management: RISK & REINSURANCE SOLUTIONS S.A. (2RS)

**REDCOR REASEGUROS S.A.**

23, avenue Monterey, L-2163 LUXEMBOURG  
société de management: RISK & REINSURANCE SOLUTIONS S.A. (2RS)

**REDELCOVER S.A.**

74, rue de Merl, L-2146 LUXEMBOURG  
société de management: MARSH MANAGEMENT SERVICES LUXEMBOURG S.A.

**REXEL RE S.A.**

74, rue de Merl, L-2146 LUXEMBOURG  
société de management: MARSH MANAGEMENT SERVICES LUXEMBOURG S.A.

**RHEA**

534, rue de Neudorf, L-2220 LUXEMBOURG  
société de management: AON INSURANCE MANAGERS (LUXEMBOURG) S.A.

**RISK TRANSFER RE S.A.**

74, rue de Merl, L-2146 LUXEMBOURG  
société de management: MARSH MANAGEMENT SERVICES LUXEMBOURG S.A.

**ROQUETTE RE S.A.**

23, avenue Monterey, L-2163 LUXEMBOURG  
société de management: RISK & REINSURANCE SOLUTIONS S.A. (2RS)

**SAFINDI RE S.A.**

74, rue de Merl, L-2146 LUXEMBOURG  
société de management: MARSH MANAGEMENT SERVICES LUXEMBOURG S.A.

**SARAL S.A.**

6D, route de Trèves, L-2633 SENNINGERBERG  
société de management: SOGECORE S.A.

**SAUREA**

145, rue du Kiem, L-8030 STRASSEN  
directeur agréé: THEODOSE CHRISTIAN

**SCEM REINSURANCE S.A.**

534, rue de Neudorf, L-2220 LUXEMBOURG  
société de management: AON INSURANCE MANAGERS (LUXEMBOURG) S.A.

**SCHENGEN RCG RE SCA**

534, rue de Neudorf, L-2220 LUXEMBOURG  
société de management: AON INSURANCE MANAGERS (LUXEMBOURG) S.A.

**SECURISK S.A.**

534, rue de Neudorf, L-2220 LUXEMBOURG  
société de management: AON INSURANCE MANAGERS (LUXEMBOURG) S.A.

**SERECO RE S.A.**

534, rue de Neudorf, L-2220 LUXEMBOURG  
société de management: AON INSURANCE MANAGERS (LUXEMBOURG) S.A.

**SES INSURANCE INTERNATIONAL RE (LUXEMBOURG) S.A.**

74, rue de Merl, L-2146 LUXEMBOURG  
société de management: MARSH MANAGEMENT SERVICES LUXEMBOURG S.A.

**SIBELUX S.A.**

74, rue de Merl, L-2146 LUXEMBOURG  
société de management: MARSH MANAGEMENT SERVICES LUXEMBOURG S.A.

**SKULD RE II S.A.**

74, rue de Merl, L-2146 LUXEMBOURG  
société de management: MARSH MANAGEMENT  
SERVICES LUXEMBOURG S.A.

**SOCARE S.A.**

6B, route de Trèves, L-2633 SENNINGERBERG  
société de management: SOGECORE S.A.

**SOCIETE GENERALE RE S.A.**

534, rue de Neudorf, L-2220 LUXEMBOURG  
société de management: AON INSURANCE  
MANAGERS (LUXEMBOURG) S.A.

**SOCIETE INTERNATIONALE ITALCEMENTI  
(LUXEMBOURG) S.A.**

534, rue de Neudorf, L-2220 LUXEMBOURG  
société de management: AON INSURANCE  
MANAGERS (LUXEMBOURG) S.A.

**SOFIRI**

534, rue de Neudorf, L-2220 LUXEMBOURG  
société de management: AON INSURANCE  
MANAGERS (LUXEMBOURG) S.A.

**SOMALRE-SOCIETE DE REASSURANCE  
TARKETT S.A.**

23, avenue Monterey, L-2163 LUXEMBOURG  
société de management: RISK & REINSURANCE  
SOLUTIONS S.A. (2RS)

**SONAE RE S.A.**

23, avenue Monterey, L-2163 LUXEMBOURG  
société de management: RISK & REINSURANCE  
SOLUTIONS S.A. (2RS)

**SONATRACH RE S.A.**

23, avenue Monterey, L-2163 LUXEMBOURG  
société de management: RISK & REINSURANCE  
SOLUTIONS S.A. (2RS)

**SOPREFIRA**

145, rue du Kiem, L-8030 STRASSEN  
directeur agréé: THEODOSE CHRISTIAN

**SOREBOL S.A.**

43, boulevard Prince Henri, L-1724 LUXEMBOURG  
société de management: RISK & REINSURANCE  
SOLUTIONS S.A. (2RS)

**SOREVAL S.A.**

23, avenue Monterey, L-2163 LUXEMBOURG  
société de management: RISK & REINSURANCE  
SOLUTIONS S.A. (2RS)

**SPANDILUX S.A.**

16, rue Notre Dame, L-2240 LUXEMBOURG  
directeur agréé: HERRMANN PASCAL

**SPUERKEESS RE S.A.**

74, rue de Merl, L-2146 LUXEMBOURG  
société de management: MARSH MANAGEMENT  
SERVICES LUXEMBOURG S.A.

**ST LOUIS RE S.A.**

74, rue de Merl, L-2146 LUXEMBOURG  
société de management: MARSH MANAGEMENT  
SERVICES LUXEMBOURG S.A.

**STANDFAST REINSURANCE S.A.**

74, rue de Merl, L-2146 LUXEMBOURG  
société de management: MARSH MANAGEMENT  
SERVICES LUXEMBOURG S.A.

**ST-THOMAS SECURITY S.A.**

6B, route de Trèves, L-2633 SENNINGERBERG  
société de management: SOGECORE INTERNA-  
TIONAL S.A.



<b>ANNEXE 1</b>	02	<b>ANNEXE 5</b>	31
<b>ANNEXE 2</b>	12	<b>ANNEXE 6</b>	50
<b>ANNEXE 3</b>	12	<b>ANNEXE 7</b>	51
<b>ANNEXE 4</b>	27	<b>ANNEXE 8</b>	52

**3SI RE S.A.**

74, rue de Merl, L-2146 LUXEMBOURG  
société de management: MARSH MANAGEMENT SERVICES LUXEMBOURG S.A.

**SURASSUR**

534, rue de Neudorf, L-2220 LUXEMBOURG  
société de management: AON INSURANCE MANAGERS (LUXEMBOURG) S.A.

**SVENSKA RE S.A.**

534, rue de Neudorf, L-2220 LUXEMBOURG  
société de management: AON INSURANCE MANAGERS (LUXEMBOURG) S.A.

**SVITJOD REINSURANCE S.A**

534, rue de Neudorf, L-2220 LUXEMBOURG  
société de management: AON INSURANCE MANAGERS (LUXEMBOURG) S.A.

**SWEET RE S.A.**

6B, route de Trèves, L-2633 SENNINGERBERG  
société de management: SOGECORE INTERNATIONAL S.A.

**SWISS RE EUROPE S.A.**

2A, rue Albert Borschette, L-1246 LUXEMBOURG  
directeur agréé: SCHAFROTH MARKUS

**SYNDICAT GENERAL RE S.A.**

74, rue de Merl, L-2146 LUXEMBOURG  
société de management: MARSH MANAGEMENT SERVICES LUXEMBOURG S.A.

**TA REINSURANCE S.A.**

1a, rue du Nord/B.P. 237, L-2012 LUXEMBOURG  
société de management: RISK & INSURANCE SERVICES S.A.

**TAGUS RE S.A.**

534, rue de Neudorf, L-2220 LUXEMBOURG  
société de management: AON INSURANCE MANAGERS (LUXEMBOURG) S.A.

**TANK RE S.A.**

1a, rue du Nord/B.P. 237, L-2012 LUXEMBOURG  
société de management: RISK & INSURANCE SERVICES S.A.

**TEIDE RE S.A.**

74, rue de Merl, L-2146 LUXEMBOURG  
société de management: MARSH MANAGEMENT SERVICES LUXEMBOURG S.A.

**TER BEKE LUXEMBOURG**

534, rue de Neudorf, L-2220 LUXEMBOURG  
société de management: AON INSURANCE MANAGERS (LUXEMBOURG) S.A.

**TERECO TECHNICAL RE. CO.**

74, rue de Merl, L-2146 LUXEMBOURG  
société de management: MARSH MANAGEMENT SERVICES LUXEMBOURG S.A.

**TERELUX S.A.**

23, avenue Monterey, L-2163 LUXEMBOURG  
société de management: RISK & REINSURANCE SOLUTIONS S.A. (2RS)

**TEREOS LUXEMBOURG**

145, rue du Kiem, L-8030 STRASSEN  
directeur agréé: THEODOSE CHRISTIAN

**THARC S.A.**

6B, route de Trèves, L-2633 SENNINGERBERG  
société de management: SOGECORE S.A.

**THE SWATCH GROUP RE S.A.**

26, boulevard Royal, L-2449 LUXEMBOURG  
société de management: ZURICH INTERNATIONAL  
SERVICES S.A.

**TIRSA S.A.**

74, rue de Merl, L-2146 LUXEMBOURG  
société de management: MARSH MANAGEMENT  
SERVICES LUXEMBOURG S.A.

**TRADE CREDIT RE CARRE S.A.**

c/o NCI 20, rue Eugène Ruppert  
L-2453 LUXEMBOURG  
directeur agréé: STIENNON CLAUDE

**UNITED RE (EUROPE)**

534, rue de Neudorf, L-2220 LUXEMBOURG  
société de management: AON INSURANCE  
MANAGERS (LUXEMBOURG) S.A.

**VATTENFALL REINSURANCE S.A.**

534, rue de Neudorf, L-2220 LUXEMBOURG  
société de management: AON INSURANCE  
MANAGERS (LUXEMBOURG) S.A.

**VELASQUEZ S.A.**

74, rue de Merl, L-2146 LUXEMBOURG  
directeur agréé: GIULIANI DANILO

**VIANDEN RCG RE SCA**

534, rue de Neudorf, L-2220 LUXEMBOURG  
société de management: AON INSURANCE  
MANAGERS (LUXEMBOURG) S.A.

**WDI REINSURANCE S.A.**

74, rue de Merl, L-2146 LUXEMBOURG  
société de management: MARSH MANAGEMENT  
SERVICES LUXEMBOURG S.A.

**WHITE ROCK REINSURANCE S.A.**

534, rue de Neudorf, L-2220 LUXEMBOURG  
société de management: AON INSURANCE  
MANAGERS (LUXEMBOURG) S.A.

**WILTZ RCG RE SCA**

74, rue de Merl, L-2146 LUXEMBOURG  
société de management: MARSH MANAGEMENT  
SERVICES LUXEMBOURG S.A.

**WURTH REINSURANCE COMPANY S.A.**

74, rue de Merl, L-2146 LUXEMBOURG  
directeur agréé: WEBER CLAUDE

**YOLE S.A.**

534, rue de Neudorf, L-2220 LUXEMBOURG  
société de management: AON INSURANCE  
MANAGERS (LUXEMBOURG) S.A.

ANNEXE 1	02	ANNEXE 5	31
ANNEXE 2	12	ANNEXE 6	50
ANNEXE 3	12	ANNEXE 7	51
ANNEXE 4	27	ANNEXE 8	52

## ANNEXE 4 – LISTE DES GESTIONNAIRES DES ENTREPRISES DE RÉASSURANCE (situation en septembre 2012)

### Liste des personnes physiques

#### AARDOOM WILLEM MARINUS

RISK & REINSURANCE SOLUTIONS S.A. (2RS)  
23, avenue Monterey, L-2163 LUXEMBOURG

#### ARNOLDY RENE

FOYER RE S.A.  
12, rue Léon Laval, L-3372 LEUDELANGE

#### BAUWENS IVO

KBC GROUP RE S.A.  
5, place de la Gare, L-1616 LUXEMBOURG

#### BIERRY ARNAUD

RISK & REINSURANCE SOLUTIONS S.A. (2RS)  
23, avenue Monterey, L-2163 LUXEMBOURG

#### COHAUS BEN

LBB RE LUXEMBOURG S.A.  
30, boulevard Royal, L-2449 LUXEMBOURG

#### COREMANS GILLES

SOGECORE S.A.  
6B, route de Trèves, L-2633 SENNINGERBERG

#### DARDENNE GERARD

RISK & REINSURANCE SOLUTIONS S.A. (2RS)  
23, avenue Monterey, L-2163 LUXEMBOURG

#### DE CALBIAC MARTIAL

CAMCA REASSURANCE S.A.  
32, avenue de la Liberté, L-1930 LUXEMBOURG

#### DRON THIERRY

RISK & REINSURANCE SOLUTIONS S.A. (2RS)  
23, avenue Monterey, L-2163 LUXEMBOURG

#### EMSIX JACQUES

EGON RE S.A.  
11, avenue Guillaume, L-1651 LUXEMBOURG

#### FOUQUET NICOLAS

MACSF RE S.A.  
6B, route de Trèves, L-2633 SENNINGERBERG

#### FRERE FABRICE

AON GLOBAL RISK CONSULTING LUXEMBOURG  
534, rue de Neudorf, L-2220 LUXEMBOURG

#### GIULIANI DANILO

MARSH MANAGEMENT SERVICES LUXEMBOURG S.A.  
74, rue de Merl, L-2146 LUXEMBOURG

#### GOUTIERE PHILIPPE

CHARTIS INSURANCE MANAGEMENT SERVICES  
(LUXEMBOURG)  
10B, rue des Mérovingiens, L-8070 BERTRANGE

#### GROFFILS XAVIER

ZURICH INTERNATIONAL SERVICES S.A.  
26, boulevard Royal, L-2449 Luxembourg

#### GROKE KRISTIAN

44, route d'Esch/B.P. 1981, L-1019 LUXEMBOURG

#### HANSOULLE JACQUES

FORTIS LUXEMBOURG VIE S.A.  
16, boulevard Royal, L-2449 LUXEMBOURG

#### HAUGLUSTAIN ALAIN

AME LUX S.A.  
7, boulevard Joseph II, L-1840 LUXEMBOURG

#### HENTGEN PIT

LALUX RE SOCIETE ANONYME DE REASSURANCE  
9, rue Jean Fischbach, L-3372 LEUDELANGE

#### HERRMANN PASCAL

SPANDILUX S.A.  
16, rue Notre Dame, L-2240 LUXEMBOURG

**KRISTENSEN KRISTIAN M.**  
RISK & INSURANCE SERVICES S.A.  
1A, rue du Nord/B.P. 237, L-2012 LUXEMBOURG

**LAMBERT PHILIPPE**  
68, rue de la Fontaine, B-6741 VANCE

**LAUER MARC**  
FOYER ASSURANCES S.A.  
12, rue Léon Laval, L-3372 LEUDELANGE

**LAURENT CEDRIC**  
SOGECORE S.A.  
6B, route de Trèves, L-2633 SENNINGERBERG

**LEONARD NICOLAS**  
ALTERISK S.A.  
6B, route de Trèves, L-2633 SENNINGERBERG

**LOCKWOOD CAROLINA**  
INTERNATIONAL SHIPOWNERS REINSURANCE  
COMPANY  
33, boulevard Prince Henri, L-1724 LUXEMBOURG

**LOHEST PASCAL**  
ALLIA INSURANCE BROKERS LUXEMBOURG  
66, route d'Esch, L-1470 LUXEMBOURG

**MACE ERIC**  
LAU RE S.A.  
2A, place de Paris/B.P. 2583, L-1025 LUXEMBOURG

**MONIN HERVE**  
AON INSURANCE MANAGERS (LUXEMBOURG) S.A.  
534, rue de Neudorf, L-2220 LUXEMBOURG

**MORREY JOHN SIMON**  
BUILDERS REINSURANCE S.A.  
69, rue de Hoscheid, L-8422 STEINFORT

**PARIDAENS RUDY**  
BELFIUS RE S.A.  
2, rue Nicolas Bové, L-1253 LUXEMBOURG

**PLATTNER HANS**  
ARISA RE S.A.  
5, rue Eugene Ruppert, L-2453 LUXEMBOURG

**REYLAND NICO**  
18, rue de la Montagne, L-6136 JUNGLINSTER

**SCHAFROTH MARKUS**  
SWISS RE EUROPE S.A.  
2A, rue Albert Borschette, L-1246 LUXEMBOURG

**SCHMIDT-BERTEAU OLIVIER**  
ASPECTA ASSURANCES INTERNATIONAL S.A.  
5, rue Eugène Ruppert, L-2453 LUXEMBOURG

**SCHOTT BEATRICE**  
SOGECORE S.A.  
6B, route de Trèves, L-2633 SENNINGERBERG

**SCHROEDER LAMBERT**  
AON INSURANCE MANAGERS (LUXEMBOURG) S.A.  
534, rue de Neudorf, L-2220 LUXEMBOURG

**SOUGNEZ ALAIN**  
RISK & REINSURANCE SOLUTIONS S.A. (2RS)  
23, avenue Monterey, L-2163 LUXEMBOURG

**STIENNON CLAUDE**  
TRADE CREDIT RE CARRE S.A.  
20, rue Eugène Ruppert, L-2453 LUXEMBOURG

**THEODOSE CHRISTIAN**  
GRAS SAVOYE WILLIS MANAGEMENT SERVICES  
145, rue du Kiem, L-8030 STRASSEN

<b>ANNEXE 1</b>	02	<b>ANNEXE 5</b>	31
<b>ANNEXE 2</b>	12	<b>ANNEXE 6</b>	50
<b>ANNEXE 3</b>	12	<b>ANNEXE 7</b>	51
<b>ANNEXE 4</b>	27	<b>ANNEXE 8</b>	52

**VAN MALDEREN MARLEEN**

DB RE S.A.  
2, boulevard Konrad Adenauer, L-1115 LUXEMBOURG

**VANDEVEN SOPHIE**

AON INSURANCE MANAGERS (LUXEMBOURG) S.A.  
534, rue de Neudorf, L-2220 LUXEMBOURG

**VANWELKENHUYZEN DANNY**

NIRA M.A.  
15, Syrdallstrooss, L-6850 MANTERNACH

**VILLAMOR GARCIA ALVARO**

CASIOPEA-RE  
26, rue Louvigny, L-1946 LUXEMBOURG

**WAXWEILER OLIVIER**

SOGECORE S.A.  
6B, route de Trèves, L-2633 SENNINGERBERG

**WEBER CLAUDE**

MARSH MANAGEMENT SERVICES  
LUXEMBOURG S.A.  
74, rue de Merl, L-2146 LUXEMBOURG

**WILLMS NADINE**

DB RE S.A.  
2, boulevard Konrad Adenauer  
L-1115 LUXEMBOURG

**WITTBGER TOMAS**

IKANO RE S.A.  
1, rue Nicolas Welter/B.P. 229  
L-2012 LUXEMBOURG

**Liste des personnes morales****ALLIA INSURANCE BROKERS LUXEMBOURG**

directeur: LOHEST PASCAL  
66, route d'Esch, L-1470 LUXEMBOURG  
téléphone: 45 66 88, fax: 45 66 99

**AON INSURANCE MANAGERS (LUXEMBOURG) S.A.**

directeur: SCHROEDER LAMBERT  
534, rue de Neudorf, L-2220 LUXEMBOURG  
téléphone: 22 34 22-1, fax: 47 02 50

**AON LUXEMBOURG S.A.**

directeur: SCHROEDER LAMBERT  
534, rue de Neudorf, L-2220 LUXEMBOURG  
téléphone: 22 34 22-1, fax: 47 02 50

**CHARTIS INSURANCE MANAGEMENT SERVICES (LUXEMBOURG) S.A.**

directeur: GOUTIERE PHILIPPE  
10B, rue des Mérovingiens, L-8070 BERTRANGE  
téléphone: 44 30 32-1, fax: 44 31 07

**GRAS SAVOYE WILLIS MANAGEMENT SERVICES**

directeur: THEODOSE CHRISTIAN  
145 rue du Kiem, L-8030 STRASSEN  
téléphone: 46 96 01-200, fax: 46 96 01-209

**MARSH MANAGEMENT SERVICES LUXEMBOURG S.A.**

directeur: WEBER CLAUDE  
74, rue de Merl, L-2146 LUXEMBOURG  
téléphone: 49 69 51, fax: 49 69 36

**RISK & INSURANCE SERVICES S.A.**

directeur: KRISTENSEN KRISTIAN M.  
1a, rue du Nord/B.P. 237, L-2012 LUXEMBOURG  
téléphone: 22 24 74-1, fax: 22 15 50

**RISK & REINSURANCE SOLUTIONS S.A. (ZRS)**

directeur: BIERRY ARNAUD  
23, avenue Monterey, L-2163 LUXEMBOURG  
téléphone: 26 00 35, fax: 26 00 35 35

**SOGECORE INTERNATIONAL S.A.**

directeur: COREMANS GILLES  
6B, route de Trèves, L-2633 SENNINGERBERG  
téléphone: 34 68 66-1, fax: 34 68 40

**SOGECORE S.A.**

directeur: COREMANS GILLES  
6B, route de Trèves, L-2633 SENNINGERBERG  
téléphone: 34 68 66-1, fax: 34 68 40

**WILLIS CORROON MANAGEMENT S.A.**

directeur: THEODOSE CHRISTIAN  
145, rue du Kiem, L-8030 STRASSEN  
téléphone: 46 96 01-200, fax: 46 96 01-209

**ZURICH INTERNATIONAL SERVICES S.A.**

directeur: GROFFILS XAVIER  
26, boulevard Royal, L-2449 Luxembourg  
téléphone: 22 99 99 5735, fax: 22 99 99 5499

ANNEXE 1	02
ANNEXE 2	12
ANNEXE 3	12
ANNEXE 4	27

ANNEXE 5	31
ANNEXE 6	50
ANNEXE 7	51
ANNEXE 8	52

30//31

## ANNEXE 5 - LISTE DES COURTIER D'ASSURANCES

(situation en septembre 2012)

### Liste des personnes physiques

#### **BATTALORA Nicola**

c/o BSI LUXEMBOURG S.A.  
6, avenue Marie-Thérèse  
L-2132 LUXEMBOURG

#### **BAUSCHERT Edgar**

c/o GIP INTERNATIONAL S.A.  
7, am Scheerleck  
L-6868 WECKER

#### **BECKER Frank**

c/o DZ PRIVATBANK S.A.  
4, rue Thomas Edison  
L-1445 STRASSEN

#### **BECKERT Joachim**

c/o UNICREDIT LUXEMBOURG S.A.  
8-10, rue Jean Monnet  
L-2180 LUXEMBOURG

#### **BELARDI Sandro**

c/o GROUPE OMEGA ASSURANCES ET FINANCE  
S.À.R.L.  
58, rue Glesener  
L-1630 LUXEMBOURG

#### **BENJEAA Abdallah**

c/o D.P. CONSULT S.A.  
156, rue d'Athus  
L-4110 PETANGE

#### **BERNARD Christine**

c/o R.F. HOTTINGER INSURANCE CONSULTING S.A.  
6, rue Adolphe Fischer  
L-1520 LUXEMBOURG

#### **BODSON Jean-Michel**

c/o EVEST LUXEMBOURG S.A.  
Am Hock 2  
L-9991 WEISWAMPACH

#### **BOIS Jean-Baptiste**

c/o EQUATUS INSURANCE BROKER S.A.  
31, boulevard Prince Henri  
L-1724 LUXEMBOURG

#### **BORCEUX Olivier**

c/o ANALIS S.A.  
69, rue de Hobscheid  
L-8422 STEINFORT

#### **BORRES Stéphane**

c/o MARSH S.A.  
16, rue Robert Stümper  
L-2557 LUXEMBOURG

#### **BOSQUEE Bernard**

c/o FINAMORE S.A.  
117, route d'Arlon  
L-8009 STRASSEN

#### **BOSSICART Didier**

c/o ASSURANCES & BENEFITS COURTAGE S.À.R.L.  
25, route d'Arlon  
L-8410 STEINFORT

#### **BOUTON Bert**

c/o NEPENTHE INSURANCE ADVISORY  
SERVICES S.À.R.L.  
20/18, rue de l'Ouest  
L-2273 LUXEMBOURG

#### **BOUTON Christophe**

c/o PREVALUX CONSEIL S.À R.L.  
182, route d'Arlon  
L-8010 STRASSEN

**BRIZI Angelo**

c/o UNICREDIT LUXEMBOURG S.A.  
8-10, rue Jean Monnet  
L-2180 LUXEMBOURG

**BUECH Christina**

c/o HSBC PRIVATE BANK (LUXEMBOURG) S.A.  
16, boulevard d'Avranches  
L-1160 LUXEMBOURG

**CALDANA Marco**

c/o FARAD INTERNATIONAL S.A.  
2-4, rue Beck  
L-1222 LUXEMBOURG

**CHRISTENSEN Carsten**

c/o UBS (LUXEMBOURG) S.A.  
33A, avenue J.F. Kennedy  
L-1855 LUXEMBOURG

**CLOES Jean-Louis**

c/o PATRIMOINE CONSULT S.A.  
3, op der Schmett  
L-9964 HULDANGE

**COHAUS Ben**

p.a. LBB RE S.A.  
30, boulevard Royal  
L-2449 LUXEMBOURG

**COLANGELO Angelo**

c/o FIDES EUROPE S.À.R.L.  
48, boulevard Grande-Duchesse Charlotte  
L-1330 LUXEMBOURG

**COLLARD Pierre**

c/o LOCASSUR S.A.  
24, Grand-Rue  
L-9530 WILTZ

**COREMANS Gilles**

c/o SOGECORE S.A.  
6B, route de Trèves  
L-2633 SENNINGERBERG

**CREDOU-NORMAND Catherine**

L-1641 LUXEMBOURG

**CUELENAERE Philippe**

L-8469 EISCHEN

**DAVAL Murielle**

c/o ESCHTARI S.A.  
Am Hock 2  
L-9991 WEISWAMPACH

**DE FAYS Philippe**

c/o CREATERRA S.A.  
25, route d'Esch  
L-1470 LUXEMBOURG

**DE MIOMANDRE Alain**

c/o INSURANCE BROKER'S SOLUTION EUROPE S.A.  
68, route de Luxembourg  
L-4972 DIPPACH

**DE MIOMANDRE Gaël**

c/o INSURANCE BROKER'S SOLUTION EUROPE S.A.  
68, route de Luxembourg  
L-4972 DIPPACH

**DE NIL Eddy**

c/o REM FINANCE S.A.  
7, rue Prince Jean  
L-4740 PETANGE

**DE WOUTERS D'OPLINTER Thomas**

c/o NOMISMA S.A.  
5, rue Prince Jean  
L-4740 PÉTANGE



ANNEXE 1	02	ANNEXE 5	31
ANNEXE 2	12	ANNEXE 6	50
ANNEXE 3	12	ANNEXE 7	51
ANNEXE 4	27	ANNEXE 8	52

**DECKER Guy**

c/o BANQUE INTERNATIONALE  
A LUXEMBOURG S.A.  
69, route d'Esch  
L-2953 LUXEMBOURG

**DELREE Joseph**

c/o PATRIMOINE & FINANCE S.À.R.L.  
2A/46, route d'Eselborn  
L-9706 CLERVAUX

**DEWAELEHEYNIS Eric**

c/o D.S. LUX S.A.  
12, rue Eugène Ruppert  
L-2453 LUXEMBOURG

**D'HOEDT Johan**

c/o FRUCTI CAUSA S.A.  
4, Aline an Emile Mayrischstrooss  
L-8528 COLPACH-HAUT

**DI LORENZO Jérôme**

c/o CARRE-ASSURANCES S.A.  
310, rue de Cessange  
L-1321 LUXEMBOURG

**DÖRRIE Detlef**

c/o AKTIV ASSEKURANZ MAKLER  
LUXEMBOURG S.À.R.L.  
74, route de Luxembourg  
L-6633 WASSERBILLIG

**DUCULOT Olivier**

c/o A.J.I.L. C&P S.A.  
CONSULTANTS - COURTIERS EN ASSURANCES  
21, Stawelerstrooss  
L-9964 HULDANGE

**DUHR Michel**

c/o BUREAU KNAFF & DUHR S.À R.L.  
22, boulevard de la Foire  
L-1528 LUXEMBOURG

**DUINSLAEGER Erik**

c/o FIDES LIFE OFFICE S.A.  
4, rue du Pont  
L-9650 ESCH-SUR-SÛRE

**DUNKEL Paul**

c/o AC D S.À.R.L.  
68, avenue de la Liberté  
L-1930 LUXEMBOURG

**DUQUENNE Jean-Philippe**

c/o LA FRANCAISE AM PRIVATE BANK (anc.  
UFG-LFP PRIVATE BANK S.A.)  
4a, rue Henri Schnadt  
L-2530 LUXEMBOURG

**EMSIX Jacques**

c/o UNITED BROKERS S.A.  
11, avenue Guillaume  
L-1651 LUXEMBOURG

**FANK Stefan**

c/o FARAD INTERNATIONAL S.A.  
2-4, rue Beck  
L-1222 LUXEMBOURG

**FAVRE Claude**

c/o L.J.C. PATRIMOINE S.A.  
38, avenue du X Septembre  
L-2550 LUXEMBOURG

**FESTJENS Stefaan**

c/o CAPITAL COACH S.A.  
7, rue Prince Jean  
L-4740 PETANGE

**FLAMMANG Marc**

c/o COMPAGNIE DE BANQUE PRIVEE QUILVEST S.A.  
7, rue Thomas Edison  
L-1445 STRASSEN

**FOLDBERG Steen**

c/o MERRILL LYNCH (LUXEMBOURG) S.À.R.L.  
4, rue Albert Borschette  
L-1246 LUXEMBOURG

**FONDU Marc**

c/o DILIGENTIA S.A.  
20, rue Michel Rodange  
L-2430 LUXEMBOURG

**FONTAN Etienne**

c/o NATIXIS BANK S.A.  
51, avenue J.F. Kennedy  
L-1855 Luxembourg

**FREDERICK Vincent**

c/o D.S. LUX S.A.  
12, rue Eugène Ruppert  
L-2453 LUXEMBOURG

**GABRIEL Frederick**

c/o MARSH S.A.  
16, rue Robert Stümper  
L-2557 LUXEMBOURG

**GEHLEN Manfred**

c/o NOUVELLES ASSURANCES - SOCIÉTÉ DE  
COURTAGE S.A.  
Duarrefstrooss 2  
L-9990 WEISWAMPACH

**GELEYN Wim**

c/o SIACI & PARTNERS (LUXEMBOURG) S.A.  
15, rue Edward Steichen  
L-2540 LUXEMBOURG

**GENIN Guy**

c/o R.F. HOTTINGER INSURANCE CONSULTING S.A.  
6, rue Adolphe Fischer  
L-1520 LUXEMBOURG

**GEORGES Edouard**

c/o LIB S.A.  
13, avenue de la Gare  
L-1611 LUXEMBOURG

**GEORIS Didier**

c/o SODEFIN S.À.R.L.  
20, rue C.M. Spoo  
L-4323 ESCH-SUR-ALZETTE

**GIALLOMBARDO Giovanni**

c/o UNICREDIT LUXEMBOURG S.A.  
8-10, rue Jean Monnet  
L-2180 LUXEMBOURG

**GIERES Pierrot**

c/o MEDIA-ASSURANCES S.A.  
45, boulevard Pierre Frieden  
L-1543 LUXEMBOURG

**GINDL Andreas**

19, Grand-Rue  
L-6630 WASSERBILLIG

**GRAVIÈRE Sébastien**

c/o PRIVATE INSURANCE SERVICES S.A.  
18, rue de l'Eau  
L-1449 LUXEMBOURG

**GREDEN Roger**

c/o FIRST INTERNATIONAL BROKER S.A.  
18, rue Michel Rodange  
L-2430 LUXEMBOURG

ANNEXE 1	02	ANNEXE 5	31
ANNEXE 2	12	ANNEXE 6	50
ANNEXE 3	12	ANNEXE 7	51
ANNEXE 4	27	ANNEXE 8	52

**GRUNDHEBER Rainer**

c/o ASSEKURANZ AG  
5, rue C.M. Spoo  
L-2546 LUXEMBOURG

**HANUSCHK Dieter**

c/o FIBALUX S.A.  
15B, Duarrefstrooss  
L-9990 WEISWAMPACH

**HARSCH Romain**

c/o AC D S.À.R.L.  
68, avenue de la Liberté  
L-1930 LUXEMBOURG

**HAUFFELS Paul**

45-47, boulevard de la Pétrusse  
L-2320 LUXEMBOURG

**HECK Herbert**

c/o ICI GROUP LUXEMBOURG S.A.  
2, rue de Wilwerdange  
L-9911 TROISVIERGES

**HEGER Olivier**

c/o CIRCLES GROUP S.A.  
41, avenue de la Gare  
L-1611 LUXEMBOURG

**HENRY Christian**

c/o INTEGRA CONSULTANCY SERVICES S.A.  
54-56, boulevard Napoléon 1<sup>er</sup>  
L-2210 LUXEMBOURG

**HENRY Mathieu**

c/o INTEGRA CONSULTANCY SERVICES S.A.  
54-56, boulevard Napoléon 1<sup>er</sup>  
L-2210 LUXEMBOURG

**HERR Philippe**

c/o AGP HERR COURTAGE S.À.R.L.  
14, rue Victor Ewen  
L-4113 ESCH/ALZETTE

**HOFFMANN Marc**

c/o COMPAGNIE DE BANQUE PRIVEE QUILVEST S.A.  
7, rue Thomas Edison  
L-1445 STRASSEN

**HOFMAN Guy**

c/o ASCOMA LUXEMBOURG S.A.  
1, rue du Fort Rheinsheim  
L-2419 LUXEMBOURG

**HUARD Didier**

c/o BANQUE TRANSATLANTIQUE  
LUXEMBOURG S.A.  
17, Côte d'Eich  
L-1450 LUXEMBOURG

**HUBSCH Jean-Philippe**

c/o ASSURANCES-CONSEILS LUXEMBOURG S.A.  
76, boulevard de la Pétrusse  
L-2320 LUXEMBOURG

**HUDSON S. Jan**

c/o AMERICAN-EUROPEAN INSURANCE  
BROKERAGE S.A.  
4, rue Hoimesbusch  
L-5371 SCHUTTRANGE

**JAGGI-MALOUBIER Katia**

c/o PATRIMONIA INTERNATIONAL S.À.R.L.  
28A, rue des Romains  
L-8041 STRASSEN

**JAUMONT Marc**

c/o NATIXIS BANK S.A.  
51, avenue J.F. Kennedy  
L-1855 LUXEMBOURG

**JEURISSEN Peter**

c/o INTERNATIONALE MAKLERGESELLSCHAFT  
LUXEMBURG S.À.R.L.  
6, avenue Guillaume  
L-1650 LUXEMBOURG

**KNAFF-ACKERMANN Malou**

c/o BUREAU MALOU KNAFF S.À.R.L.  
22, boulevard de la Foire  
L-1528 LUXEMBOURG

**KÖDITZ Alexander**

c/o IPK VERWALTUNGS S.A.  
2, rue Haute  
L-6680 MERTERT

**KRIESCHER Philippe**

c/o D.S. LUX S.A.  
12, rue Eugène Ruppert  
L-2453 LUXEMBOURG

**KULUS Grégory**

c/o SOCIÉTÉ GÉNÉRALE LIFE INSURANCE  
BROKER S.A.  
11, boulevard Prince Henri  
L-1724 LUXEMBOURG

**KUYLENSTIERNA Johan**

c/o KUYLENSTIERNA & SKOG S.A.  
26, rue Philippe II  
L-2015 LUXEMBOURG

**LAFFALIZE Arnaud**

c/o VENTURI CASH S.A.  
85A, route de Luxembourg  
L-8440 STEINFORT

**LANG Raymond**

c/o VANBREDA & LANG S.A.  
2-4, rue du Château d'Eau  
L-3364 LEUDELANGE

**LAPORTA Francis**

c/o ART OF INSURANCE S.A.  
100, rue de la Gare  
L-8325 CAPELLEN

**LECLERCQ Frédéric**

c/o AC D S.À.R.L.  
68, avenue de la Liberté  
L-1930 LUXEMBOURG

**LEFEBVRE Jean-Marc**

c/o D.S. LUX S.A.  
12, rue Eugène Ruppert  
L-2453 LUXEMBOURG

**LE GRELLE Edouard**

c/o CIRCLES GROUP S.A.  
41, avenue de la Gare  
L-1611 LUXEMBOURG

**LEONARD Nicolas**

c/o SOGECORE S.A.  
6B, route de Trèves  
L-2633 SENNINGERBERG

**LEONET Philippe**

c/o IMR S.A.  
32/2, rue Léon Kauffman  
L-1853 LUXEMBOURG

**LERUTH Jean Louis**

c/o IMR S.A.  
32/2, rue Léon Kauffman  
L-1853 LUXEMBOURG

ANNEXE 1	02	ANNEXE 5	31
ANNEXE 2	12	ANNEXE 6	50
ANNEXE 3	12	ANNEXE 7	51
ANNEXE 4	27	ANNEXE 8	52

**LEYSEN Marc**

c/o VANBREDA & LANG S.A.  
2-4, rue du Château d'Eau  
L-3364 LEUDELANGE

**LINNERT Markus**

c/o NORDDEUTSCHE LANDESBANK  
LUXEMBOURG S.A.  
7, rue Lou Hemmer  
L-1947 LUXEMBOURG

**LOHEST Pascal**

c/o ALLIA INSURANCE BROKERS  
LUXEMBOURG S.A.  
66, route d'Esch  
L-1470 LUXEMBOURG

**LOZIE Koen**

61, Grand-Rue  
L-8510 REDANGE-SUR-ATTERT

**MAGNUS Vincent**

c/o ALTIS ASSURANCES S.A.  
9, route des 3 Cantons  
L-8399 WINDHOF

**MAHAUX Jacques**

c/o CAL COURTAGE S.A.  
39, allée Scheffer  
L-2520 LUXEMBOURG

**MARCHAND Thierry**

c/o AGEO PATRIMOINE (LUXEMBOURG) S.À.R.L.  
23, boulevard Charles Marx  
L-2130 LUXEMBOURG

**MARTIN David John**

c/o PROFESSIONAL INVESTMENT CONSULTANTS  
(EUROPE) S.A.  
15-17, avenue Gaston Diderich  
L-1420 LUXEMBOURG

**MARTIN Pierre**

c/o BRISTOL ASSURANCES S.A.  
34, rue Philippe II  
L-2340 LUXEMBOURG

**MAURICE Jérôme**

c/o KMC FINANCE S.A.  
6, rue Henri Schnadt  
L-2530 LUXEMBOURG

**MELE Henri**

c/o SCAP (Société de Courtage en Assurances  
et Placements) S.À.R.L.  
8, boulevard de la Foire  
L-1528 LUXEMBOURG

**MERTENS Markus**

c/o WESTPOINT LUXEMBOURG S.À.R.L.  
69, Géidgerweeg  
L-9980 WILWERDANGE

**MERTES Edgar**

c/o IBG VERSICHERUNGSMAKLER S.À.R.L.  
2, Am Hock  
L-9991 WEISWAMPACH

**METER-LEHNEN Gabriele**

c/o INTERNATIONALE MAKLERGESELLSCHAFT  
LUXEMBURG S.À.R.L.  
6, avenue Guillaume  
L-1650 LUXEMBOURG

**MEYER Edwin**

c/o ARCELORMITTAL INSURANCE  
CONSULTANTS S.A.  
19, avenue de la Liberté  
L-2930 LUXEMBOURG

**MEYER Matthieu**

c/o TRINITY WEALTH MANAGEMENT S.A.  
33, avenue Grand-Duc Jean  
L-8323 OLM

**MICHIELS Eric**

c/o HNW INSURE S.À.R.L.  
31, rue de Strasbourg  
L-2561 LUXEMBOURG

**MIHAILOVIC Sasa**

c/o GEPLUX S.À.R.L.  
35, rue des Bruyères  
L-1274 HOWALD

**MONCOUSIN Vanessa**

c/o BANQUE INTERNATIONALE  
A LUXEMBOURG S.A.  
69, route d'Esch  
L-2953 LUXEMBOURG

**MORES Jean-Marie**

c/o BANQUE INTERNATIONALE  
A LUXEMBOURG S.A.  
69, route d'Esch  
L-2953 LUXEMBOURG

**MORVILLI Fabio**

12, rue du Château  
L-7463 PETTINGEN

**NYS Ghislain**

c/o PETERCAM (LUXEMBOURG) S.A.  
1A, rue Pierre d'Aspelt  
L-1142 LUXEMBOURG

**OSSICH Fabio**

14, rue Eisenhower  
L-8321 OLM

**OTTEN Marco**

c/o ASSPERT AG  
74, route de Luxembourg  
L-6633 WASSERBILLIG

**OTTO Sébastien**

c/o PATRIMOINE CONSULT S.A.  
3, op der Schmett  
L-9964 HULDANGE

**PAULET Rudy**

c/o ADJUTORIS CONSEIL S.A.  
18, boulevard Emmanuel Servais  
L-2535 LUXEMBOURG

**PECCHINOTTI Carlo**

c/o DOGI' INVESTMENT STRATEGY S.A.  
11, rue Beaumont  
L-1219 LUXEMBOURG

**PECCHINOTTI Marco**

c/o DOGI' INVESTMENT STRATEGY S.A.  
11, rue Beaumont  
L-1219 LUXEMBOURG

**PHILIPPE Dominique**

c/o EUROPEENNE DE COURTAGE  
(LUXEMBOURG) S.A.  
63-65, rue de Merl  
L-2146 LUXEMBOURG

**PIERSON Joël**

c/o I.I.F.C. S.A.  
27, rue des Écoles  
L-4551 NIEDERCORN

**PINTE Thibault**

c/o BELILUX PARTNERS S.À.R.L.  
243, route d'Arlon  
L-1150 LUXEMBOURG

ANNEXE 1	02	ANNEXE 5	31
ANNEXE 2	12	ANNEXE 6	50
ANNEXE 3	12	ANNEXE 7	51
ANNEXE 4	27	ANNEXE 8	52

**PIROTON Albert**

c/o ESCHTARI S.A.  
Am Hock 2  
L-9991 Weiswampach

**POOT-BAUDIER Idès**

c/o AON LUXEMBOURG S.A.  
534, rue de Neudorf  
L-2220 LUXEMBOURG

**POUMAY Paul-Yves**

c/o STRATINVEST INSURANCE S.A.  
19, rue de Bitbourg  
L-1273 LUXEMBOURG

**PREVOT Philippe**

c/o SFS EUROPE S.A.  
40, rue de la Vallée  
L-2661 LUXEMBOURG

**PRIEM Johan**

c/o CONDOR COURTIERS & CONSEILLERS S.À.R.L.  
117, route d'Arlon  
L-8009 STRASSEN

**PROESMANS Etienne**

c/o EVEST LUXEMBOURG S.A.  
Am Hock 2  
L-9991 WEISWAMPACH

**REINERS Fernand**

c/o BANQUE DE LUXEMBOURG S.A.  
14, boulevard Royal  
L-2449 LUXEMBOURG

**REMOUCHAMPS Pascal**

c/o EUROPEAN BROKER S.A.  
25A, boulevard Royal (Forum Royal 2<sup>e</sup> étage)  
L-2449 LUXEMBOURG

**RISCH Olivier**

c/o AKTIV ASSEKURANZ MAKLER  
LUXEMBOURG S.À.R.L.  
74, route de Luxembourg  
L-6633 WASSERBILLIG

**ROBINET Jean-Marc**

c/o ADJUTORIS CONSEIL S.A.  
18, boulevard Emmanuel Servais  
L-2535 LUXEMBOURG

**ROOSENS Eric**

c/o INRO INVEST S.À.R.L.  
111, route d'Arlon  
L-8009 STRASSEN

**ROSENBAUM Harry**

c/o NORDDEUTSCHE LANDESBANK  
LUXEMBOURG S.A.  
7, rue Lou Hemmer  
L-1947 LUXEMBOURG

**ROTTEVEEL Joseph**

c/o SUXES LIFE INSURANCE BROKERS S.A.  
10-12, rue de Medernach  
L-7619 LAROCLETTE

**ROUX Hervé**

c/o CAL COURTAGE S.A.  
39, allée Scheffer  
L-2520 LUXEMBOURG

**ROZENCWAJG Elo**

c/o R.F. HOTTINGER INSURANCE CONSULTING S.A.  
6, rue Adolphe Fischer  
L-1520 LUXEMBOURG

**RUXTON Derek Stuart**

c/o C.G.E.F.I. S.A.  
8A, boulevard Joseph II  
L-1840 LUXEMBOURG

**SARRAZIN Emmanuel**

c/o AGEO PATRIMOINE (LUXEMBOURG) S.À.R.L.  
23, boulevard Charles Marx  
L-2130 LUXEMBOURG

**SCHÄFER Markus**

c/o ASSEKURANZ AG  
5, rue C.M. Spoo  
L-2546 LUXEMBOURG

**SCHÄFER Steffen**

c/o DZ PRIVATBANK S.A.  
4, rue Thomas Edison  
L-1445 STRASSEN

**SCHICHT Heinz-Joachim**

c/o ASSEKURANZ AG  
5, rue C.M. Spoo  
L-2546 LUXEMBOURG

**SCHMATZ Olivier**

c/o BUSINESS INSURANCE CONSULTING S.À.R.L.  
2, Duarrefstrooss  
L-9990 WEISWAMPACH

**SCHMIT Philippe**

c/o MONTESQUIEU & ASSOCIES S.À.R.L.  
11, avenue de la Liberté  
L-1931 LUXEMBOURG

**SCHNELLE Ingo**

c/o SANFORD MORGAN (LUXEMBOURG) S.À.R.L.  
10, rue des Archiducs  
L-1135 LUXEMBOURG

**SCHWEITZER Daniel**

c/o SCHWEITZER LUXEMBURG S.À.R.L.  
120, route d'Echternach  
L-1453 LUXEMBOURG

**SEEN Albert**

c/o SUXES LIFE INSURANCE BROKERS S.A.  
10-12, rue de Medernach  
L-7619 LAROCLETTE

**SKALKOWSKI Christophe**

c/o CREDIT SUISSE COURTAGE S.A.  
56, Grand-Rue  
L-1660 LUXEMBOURG

**SKOG Elisabeth**

c/o KUYLENSTIERNA & SKOG S.A.  
26, rue Philippe II  
L-2015 LUXEMBOURG

**SNYDERS Patrick**

c/o FRUCTI CAUSA S.A.  
4, Aline an Emile Mayrischstrooss  
L-8528 COLPACH-HAUT

**SOULAT Jean-Christophe**

c/o PATRIMOINE & CONSEILS S.A.  
128, boulevard de la Pétrusse  
L-2330 LUXEMBOURG

**SPOIDEN Christian**

c/o GESTION D'ASSURANCES S.A.  
18, route de Bigonville  
L-8832 ROMBACH

**STROHLE Armand**

c/o LIFE EXPANSION S.A.  
55, op der Hobuch  
L-5832 FENTANGE

**TAN Alex**

c/o SOCIÉTÉ GÉNÉRALE LIFE INSURANCE  
BROKER S.A.  
11, boulevard Prince Henri  
L-1724 LUXEMBOURG



ANNEXE 1
ANNEXE 2
ANNEXE 3
ANNEXE 4

02
12
12
27

<b>ANNEXE 5</b>
<b>ANNEXE 6</b>
<b>ANNEXE 7</b>
<b>ANNEXE 8</b>

31
50
51
52

40//41

**TASSIGNY Christian**  
c/o COURTALUX S.À.R.L.  
4, route d'Arlon, WBC  
L-8399 WINDHOF

**TASSIGNY Luc**  
c/o COMPAGNIE DE BANQUE PRIVEE  
QUILVEST S.A.  
7, rue Thomas Edison  
L-1445 STRASSEN

**TERRYN Jean**  
c/o MASTER LIFE BROKERAGE S.À.R.L.  
4, rue de l'Église  
L-7224 WALFERDANGE

**THEODOSE Christian**  
c/o GRAS SAVOYE LUXEMBOURG S.A.  
145, rue du Kiem  
L-8030 STRASSEN

**TÖRNBLOM Peter Herman**  
c/o GLOBAL ASSURANCE S.A.  
39, rue Goethe  
L-1637 LUXEMBOURG

**TRAUSCH Pascal**  
c/o ACCO S.À.R.L.  
332-334, route de Longwy  
L-1940 LUXEMBOURG

**TRAUT Werner**  
p.a. DENTI LUX S.À.R.L.  
16, rue Gabriel Lippmann  
L-5365 MUNSBACH

**USELDINGER Patrick**  
c/o PRIVATE INSURANCE SERVICES S.A.  
18, rue de l'Eau  
L-1449 LUXEMBOURG

**VAN DE KERCKHOVE Lieven**  
c/o BFO GROUP INTERNATIONAL S.A.  
3, rue Thomas Edison  
L-1445 LUXEMBOURG

**VAN DER BORGHT Koenraad**  
c/o ART OF INSURANCE S.A.  
100, rue de la Gare  
L-8325 CAPELLEN

**VAN JEAN Edmond**  
c/o INVESTTEAM S.À.R.L.  
27, Huewelerstrooss  
L-8521 BECKERICH

**VAN LOOCK Denis**  
c/o CONSULT LIFE LUXEMBOURG S.A.  
2, am Hock  
L-9991 WEISWAMPACH

**VAN PEER Martine**  
c/o ESOFAC LUXEMBOURG S.A.  
37, rue Michel Engels  
L-1465 LUXEMBOURG

**VAN ZALK Jeannette**  
c/o INI S.A.  
7, route du Vin  
L-5401 AHN

**VANESSE Pierre**  
c/o AON LUXEMBOURG S.A.  
534, rue de Neudorf  
L-2220 LUXEMBOURG

**VERHEGGEN Dirk**  
c/o BUSINESS INSURANCE CONSULTING S.À.R.L.  
2, Duarefstrooss  
L-9990 WEISWAMPACH

**VERMEULEN Jean-Paul**

c/o MIDAS GESTION S.A.  
26A, boulevard Royal  
L-2449 LUXEMBOURG

**VINASCHI Thierry**

c/o ASSURANCES CONSULTING COURTAGE S.A.  
163, route d'Arlon  
L-8009 STRASSEN

**WATHELET Olivier**

c/o LUXBROKER S.À.R.L.  
5, rue de l'Église  
L-8826 PERLE

**WEBER Michael**

c/o ASSEKURANZ AG  
5, rue C.M. Spoo  
L-2546 LUXEMBOURG

**WERTHEIM Alice**

77, avenue Victor Hugo  
L-1750 LUXEMBOURG

**WILLEMS Jürgen**

c/o 2PM LIFE BROKERAGE S.A.  
4, rue du Marché aux Herbes  
L-1728 LUXEMBOURG

**WILMOTTE Léopold**

c/o FUCHS & INSURANCES S.A.  
47-49, boulevard Prince Henri  
L-1724 LUXEMBOURG

**WOLFF Claudine**

1, rue J-P Erpelding  
L-1472 LUXEMBOURG

**ZANGERLE Marcel**

c/o IBG VERSICHERUNGSMAKLER S.À.R.L.  
2, Am Hock  
L-9991 WEISWAMPACH

**ZOLLER Catherine**

c/o FAMILY S.A.  
1, rue Goethe  
L-1637 LUXEMBOURG

**Liste des personnes morales**

**2PM LIFE BROKERAGE S.A.**

4, rue du Marché aux Herbes  
L-1728 LUXEMBOURG

**A.J.I.L. C&P S.A.**

**CONSULTANTS - COURTIERS EN ASSURANCES**  
21, Stawelerstrooss  
L-9964 HULDANGE

**AC D S.À.R.L.**

68, avenue de la Liberté  
L-1930 LUXEMBOURG

**ACCO S.À.R.L.**

332-334, route de Longwy  
L-1940 LUXEMBOURG

**ADJUTORIS CONSEIL S.A.**

18, boulevard Emmanuel Servais  
L-2535 LUXEMBOURG

**AGEO PATRIMOINE (LUXEMBOURG) S.À.R.L.**

23, boulevard Charles Marx  
L-2130 LUXEMBOURG

**AGP HERR COURTAGE S.À.R.L.**

14, rue Victor Ewen  
L-4113 ESCH/ALZETTE

ANNEXE 1	02	ANNEXE 5	31
ANNEXE 2	12	ANNEXE 6	50
ANNEXE 3	12	ANNEXE 7	51
ANNEXE 4	27	ANNEXE 8	52

**AKTIV ASSEKURANZ MAKLER  
LUXEMBOURG S.À.R.L.**  
74, route de Luxembourg  
L-6633 WASSERBILLIG

**ALLIA INSURANCE BROKERS  
LUXEMBOURG S.A.**  
66, route d'Esch  
L-1470 LUXEMBOURG

**ALTIS ASSURANCES S.A.**  
9, route des 3 Cantons  
L-8399 WINDHOF

**AMERICAN-EUROPEAN INSURANCE  
BROKERAGE S.A.**  
4, rue Hoimesbusch  
L-5371 SCHUTTRANGE

**ANALIS S.A.**  
69, rue de Hobscheid  
L-8422 STEINFORT

**AON LUXEMBOURG S.A.**  
534, rue de Neudorf  
L-2220 LUXEMBOURG

**ARCELORMITTAL INSURANCE  
CONSULTANTS S.A**  
19, avenue de la Liberté  
L-2930 LUXEMBOURG

**ART OF INSURANCE S.A.**  
100, rue de la Gare  
L-8325 CAPELLEN

**ASCOMA LUXEMBOURG S.A.**  
1, rue du Fort Rheinsheim  
L-2419 LUXEMBOURG

**ASSEKURANZ AG**  
5, rue C.M. Spoo  
L-2546 LUXEMBOURG

**ASSPERT AG**  
74, route de Luxembourg  
L-6633 WASSERBILLIG

**ASSURANCES & BENEFITS COURTAGE S.À.R.L.**  
25, route d'Arlon  
L-8410 STEINFORT

**ASSURANCES CONSULTING COURTAGE S.A.**  
163, route d'Arlon  
L-8009 STRASSEN

**ASSURANCES-CONSEILS LUXEMBOURG S.A.**  
76, boulevard de la Pétrusse  
L-2320 LUXEMBOURG

**BANQUE DE LUXEMBOURG S.A.**  
14, boulevard Royal  
L-2449 LUXEMBOURG

**BANQUE INTERNATIONALE  
A LUXEMBOURG S.A.**  
69, route d'Esch  
L-2953 LUXEMBOURG

**BANQUE TRANSATLANTIQUE LUXEMBOURG**  
17, côte d'Eich  
L-1450 LUXEMBOURG

**BELILUX PARTNERS S.À.R.L.**  
243, route d'Arlon  
L-1150 LUXEMBOURG

**BFO GROUP INTERNATIONAL S.A.**  
3, rue Thomas Edison  
L-1445 LUXEMBOURG

**BH FAMILY OFFICE S.A.**

5-7, rue Henri Kirpach  
L-8237 MAMER

**BRISTOL ASSURANCES S.A.**

34, rue Philippe II  
L-2340 LUXEMBOURG

**BSI LUXEMBOURG S.A.**

6, avenue Marie-Thérèse  
L-2132 LUXEMBOURG

**BUREAU KNAFF & DUHR S.À.R.L**

22, boulevard de la Foire  
L-1528 LUXEMBOURG

**BUREAU MALOU KNAFF S.À.R.L**

22, boulevard de la Foire  
L-1528 LUXEMBOURG

**BUSINESS INSURANCE CONSULTING S.À.R.L.**

2, Duarrefstrooss  
L-9990 WEISWAMPACH

**CAL COURTAGÉ S.A.**

39, allée Scheffer  
L-2520 LUXEMBOURG

**CAPITAL COACH S.A.**

7, rue Prince Jean  
L-4740 PETANGE

**CARRE-ASSURANCES S.A.**

310, rue de Cessange  
L-1321 LUXEMBOURG

**CIRCLES GROUP S.A.**

41, avenue de la Gare  
L-1611 LUXEMBOURG

**COMPAGNIE DE BANQUE PRIVEE  
QUILVEST S.A.**

7, rue Thomas Edison  
L-1445 STRASSEN

**C.G.E.F.I. S.A. (COMPAGNIE GÉNÉRALE  
EUROPÉENNE DE FINANCE  
ET D'INVESTISSEMENT S.A.)**

14, rue Beck  
L-1222 LUXEMBOURG

**CONDOR COURTIERS & CONSEILLERS S.À.R.L.**

117, route d'Arlon  
L-8009 STRASSEN

**CONSULT LIFE LUXEMBOURG S.A.**

2, am Hock  
L-9991 WEISWAMPACH

**COURTALUX S.À.R.L.**

4, route d'Arlon, WBC  
L-8399 WINDHOF

**CREATERRA S.A.**

25, route d'Esch  
L-1470 LUXEMBOURG

**CREDIT SUISSE COURTAGÉ S.A**

56, Grand-Rue  
L-1660 LUXEMBOURG

**D.P. CONSULT S.A.**

156, rue d'Athus  
L-4110 PETANGE

**D.S. LUX S.A.**

12, rue Eugène Ruppert  
L-2453 LUXEMBOURG

ANNEXE 1	02	ANNEXE 5	31
ANNEXE 2	12	ANNEXE 6	50
ANNEXE 3	12	ANNEXE 7	51
ANNEXE 4	27	ANNEXE 8	52

**DILIGENTIA S.A.**

20, rue Michel Rodange  
L-2430 LUXEMBOURG

**DOGI' INVESTMENT STRATEGY S.A.**

11, rue Beaumont  
L-1219 LUXEMBOURG

**DZ PRIVATBANK S.A.**

4, rue Thomas Edison  
L-1445 STRASSEN

**EQUATUS INSURANCE BROKER S.A.**

31, boulevard Prince Henri  
L-1724 LUXEMBOURG

**ESCHTARI S.A.**

Am Hock 2  
L-9991 Weiswampach

**ESOFAC LUXEMBOURG S.A.**

37, rue Michel Engels  
L-1465 LUXEMBOURG

**EUROPEAN BROKER S.A.**

25A, boulevard Royal (Forum Royal 2<sup>e</sup> étage)  
L-2449 LUXEMBOURG

**EUROPEENNE DE COURTAGE  
(LUXEMBOURG) S.A.**

63-65, rue de Merl  
L-2146 LUXEMBOURG

**EVEST LUXEMBOURG S.A.**

Am Hock 2  
L-9991 WEISWAMPACH

**FAMILY S.A.**

1, rue Goethe  
L-1637 LUXEMBOURG

**FARAD INTERNATIONAL S.A.**

2-4, rue Beck  
L-1222 LUXEMBOURG

**FIBALUX S.A.**

15B, Duarrefstrooss  
L-9990 WEISWAMPACH

**FIDES EUROPE S.À.R.L.**

48, boulevard Grande-Duchesse Charlotte  
L-1330 LUXEMBOURG

**FIDES LIFE OFFICE S.A.**

4, rue du Pont  
L-9650 ESCH-SUR-SÛRE

**FINAMORE S.A.**

117, route d'Arlon  
L-8009 STRASSEN

**FININSUR COURTAGE ET CONSEIL S.A.**

22-24, boulevard de la Foire  
L-1528 LUXEMBOURG

**FIRST INTERNATIONAL BROKER S.A.**

18, rue Michel Rodange  
L-2430 LUXEMBOURG

**FRUCTI CAUSA S.A.**

4, Aline an Emile Mayrischstross  
L-8528 COLPACH-HAUT

**FUCHS & INSURANCES S.A.**

47-49, boulevard Prince Henri  
L-1724 LUXEMBOURG

**GEPLUX S.À.R.L.**

35, rue des Bruyères  
L-1274 HOWALD

**GESTION D'ASSURANCES S.A.**

18, route de Bigonville  
L-8832 ROMBACH

**GIP INTERNATIONAL S.A.**

7, am Scheerleck  
L-6868 WECKER

**GLOBAL ASSURANCE S.A.**

39, rue Goethe  
L-1637 LUXEMBOURG

**GRAS SAVOYE LUXEMBOURG S.A.**

145, rue du Kiem  
L-8030 STRASSEN

**GRASER & HERR COURTIERS S.À.R.L.**

54, route d'Esch  
L-3921 MONDERCANGE

**GROUPE OMEGA ASSURANCES ET FINANCE  
S.À R.L.**

58, rue Glesener  
L-1630 LUXEMBOURG

**HNW INSURE S.À.R.L.**

31, rue de Strasbourg  
L-2561 LUXEMBOURG

**HOCHE BESSO COURTAGE S.À R.L.**

121, avenue de la Faïencerie  
L-1511 LUXEMBOURG

**HSBC PRIVATE BANK (LUXEMBOURG) S.A.**

16, boulevard d'Avranches  
L-1160 LUXEMBOURG

**I.I.F.C. S.A.**

27, rue des Écoles  
L-4551 NIEDERCORN

**IBG VERSICHERUNGSMAKLER S.À.R.L.**

Am Hock 2  
L-9991 WEISWAMPACH

**ICI GROUP LUXEMBOURG S.A.**

2, rue de Wilwerdange  
L-9911 TROISVIERGES

**IMR S.A.**

32/2, rue Léon Kauffman  
L-1853 LUXEMBOURG

**INI S.A.**

7, route du Vin  
L-5401 AHN

**INRO INVEST S.À.R.L.**

111, route d'Arlon  
L-8009 STRASSEN

**INSURANCE BROKER'S SOLUTION EUROPE  
S.A.**

68, route de Luxembourg  
L-4972 DIPPACH

**INTEGRA CONSULTANCY SERVICES S.A.**

54-56, boulevard Napoléon 1<sup>er</sup>  
L-2210 LUXEMBOURG

**INTERNATIONALE MAKLERGESELLSCHAFT  
LUXEMBOURG S.À.R.L.**

6, avenue Guillaume  
L-1650 LUXEMBOURG

**INVESTTEAM S.À.R.L.**

27, Huewelerstrooss  
L-8521 BECKERICH

**IPK VERWALTUNGS S.A.**

2, rue Haute  
L-6680 MERTERT

ANNEXE 1	02	ANNEXE 5	31
ANNEXE 2	12	ANNEXE 6	50
ANNEXE 3	12	ANNEXE 7	51
ANNEXE 4	27	ANNEXE 8	52

**KMC FINANCE S.A.**  
6, rue Henri Schnadt  
L-2530 LUXEMBOURG

**KUYLENSTIERNA & SKOG S.A.**  
26, rue Philippe II  
L-2015 LUXEMBOURG

**L.J.C. PATRIMOINE S.A.**  
38, avenue du X Septembre  
L-2550 LUXEMBOURG

**LA FRANCAISE AM PRIVATE BANK  
(anc. UFG-LFP PRIVATE BANK S.A.)**  
4a, rue Henri Schnadt  
L-2530 LUXEMBOURG

**LIB S.A.**  
13, avenue de la Gare  
L-1611 LUXEMBOURG

**LIFE EXPANSION S.A.**  
55, op der Hobuch  
L-5832 FENTANGE

**LOCASSUR S.A.**  
24, Grand-Rue  
L-9530 WILTZ

**LUXBROKER S.À.R.L.**  
5, rue de l'Église  
L-8826 PERLE

**MARSH S.A.**  
16, rue Robert Stümper  
L-2557 LUXEMBOURG

**MASTER LIFE BROKERAGE S.À.R.L.**  
4, rue de l'Église  
L-7224 WALFERDANGE

**MEDIA-ASSURANCES S.A.**  
45, boulevard Pierre Frieden  
L-1543 LUXEMBOURG

**MERRILL LYNCH (LUXEMBOURG) S.À.R.L.**  
4, rue Albert Borschette  
L-1246 LUXEMBOURG

**MIDAS GESTION S.A.**  
26A, boulevard Royal  
L-2449 LUXEMBOURG

**MONTESQUIEU & ASSOCIES S.À.R.L.**  
11, avenue de la Liberté  
L-1931 LUXEMBOURG

**NATIXIS BANK S.A.**  
51, avenue J.F. Kennedy  
L-1855 LUXEMBOURG

**NEPENTHE INSURANCE ADVISORY  
SERVICES S.À.R.L.**  
20/18, rue de l'Ouest  
L-2273 Luxembourg

**NOMISMA S.A.**  
5, rue Prince Jean  
L-4740 PÉTANGE

**NORDDEUTSCHE LANDESBANK  
LUXEMBOURG S.A.**  
7, rue Lou Hemmer  
L-1748 LUXEMBOURG

**NOUVELLES ASSURANCES - SOCIÉTÉ DE  
COURTAGE S.A.**  
Duarrefstrooss 2  
L-9990 WEISWAMPACH

**PATRIMOINE & CONSEILS S.A.**

128, boulevard de la Pétrusse  
L-2330 LUXEMBOURG

**PATRIMOINE & FINANCE S.À.R.L.**

2A/46, route d'Eselborn  
L-9706 CLERVAUX

**PATRIMOINE CONSULT S.A.**

3, op der Schmett  
L-9964 HULDANGE

**PATRIMONIA INTERNATIONAL S.À.R.L.**

28A, rue des Romains  
L-8041 STRASSEN

**PETERCAM (LUXEMBOURG) S.A.**

1A, rue Pierre d'Aspelt  
L-1142 LUXEMBOURG

**PREVALUX CONSEIL S.À.R.L.**

182, route d'Arlon  
L-8010 STRASSEN

**PRIVATE INSURANCE SERVICES S.A.**

18, rue de l'Eau  
L-1449 LUXEMBOURG

**PROFESSIONAL INVESTMENT CONSULTANTS  
(EUROPE) S.A.**

15-17, avenue Gaston Diderich  
L-1420 LUXEMBOURG

**R & M PARTNERS S.A.**

2A/46, route d'Eselborn  
L-9706 CLERVAUX

**R.F. HOTTINGER INSURANCE  
CONSULTING S.A.**

6, rue Adolphe Fischer  
L-1520 LUXEMBOURG

**REM FINANCE S.A.**

7, rue Prince Jean  
L-4740 PETANGE

**SANFORD MORGAN (LUXEMBOURG)  
S.À.R.L.**

10, rue des Archiducs  
L-1135 LUXEMBOURG

**SCAP (Société de Courtage en Assurances  
et Placements) S.À.R.L.**

8, boulevard de la Foire  
L-1528 LUXEMBOURG

**SCHWEITZER LUXEMBOURG S.À.R.L.**

120, route d'Echternach  
L-1453 LUXEMBOURG

**SERVUS S.A.**

5, rue de l'Église  
L-8826 PERLÉ

**SFS EUROPE S.A.**

40, rue de la Vallée  
L-2661 LUXEMBOURG

**SIACI & PARTNERS (LUXEMBOURG) S.A.**

15, rue Edward Steichen  
L-2540 LUXEMBOURG

**SOCIÉTÉ GÉNÉRALE LIFE INSURANCE  
BROKER S.A.**

11, boulevard Prince Henri  
L-1724 LUXEMBOURG

**SODEFIN S.À.R.L.**

20, rue C.M. Spoo  
L-4323 ESCH-SUR-ALZETTE

**SOGECORE S.A.**

6B, route de Trèves  
L-2633 SENNINGERBERG



ANNEXE 1	02	ANNEXE 5	31
ANNEXE 2	12	ANNEXE 6	50
ANNEXE 3	12	ANNEXE 7	51
ANNEXE 4	27	ANNEXE 8	52

**STRATINVEST INSURANCE S.A.**

19, rue de Bitbourg  
L-1273 LUXEMBOURG

**SUISSCOURTAGE LUXEMBOURG S.A.**

11, avenue Guillaume  
L-1651 LUXEMBOURG

**SUXES LIFE INSURANCE BROKERS S.A.**

10-12, rue de Medernach  
L-7619 LAROCLETTE

**TRINITY WEALTH MANAGEMENT S.A.**

33, avenue Grand-Duc Jean  
L-8323 OLM

**UBS (LUXEMBOURG) S.A.**

33A, avenue J.F. Kennedy  
L-1855 Luxembourg

**UNICREDIT LUXEMBOURG S.A.**

8-10, rue Jean Monnet  
L-2180 LUXEMBOURG

**UNITED BROKERS S.A.**

11, avenue Guillaume  
L-1651 LUXEMBOURG

**VANBREDA & LANG S.A.**

2-4, rue du Château d'Eau  
L-3364 LEUDELANGE

**VENTURI CASH S.A.**

85A, route de Luxembourg  
L-8440 STEINFORT

**WESTPOINT LUXEMBOURG S.À.R.L.**

69, Géidgerweeg  
L-9980 WILWERDANGE

## **ANNEXE 6 – LISTE DES GESTIONNAIRES DE FONDS DE PENSION AGRÉÉS PAR LE COMMISSARIAT AUX ASSURANCES**

(situation en septembre 2012)

### **Liste des personnes physiques**

**ANDRE-DUMONT Jean-Paul**  
c/o SWISS LIFE (Luxembourg) S.A.  
25, route d'Arlon  
L-8009 STRASSEN

**BAGNE Fabrice**  
LUX PRIME PENSION - CAISSE DE PENSION  
50, avenue J.F. Kennedy  
L-2951 LUXEMBOURG

**BRAAS Romain**  
c/o AMAZON INSURANCE & PENSION SERVICES  
S.À.R.L.  
23, rue du Puits Romain  
L-8070 BERTRANGE

**NICOLAI Alain**  
c/o AXA ASSURANCES VIE  
7, rue de la Chapelle  
L-1325 LUXEMBOURG

**SCHOLS Patrick**  
c/o DEXIA LIFE AND PENSIONS  
2, rue Nicolas Bové  
L-1253 LUXEMBOURG

**VAN PEER Martine**  
c/o ESOFAC LUXEMBOURG S.A.  
37, rue Michel Engels  
L-1465 LUXEMBOURG

### **Liste des personnes morales**

**AMAZON INSURANCE & PENSION SERVICES  
S.À.R.L.**  
23, rue du Puits Romain  
L-8070 BERTRANGE

**BÂLOISE VIE LUXEMBOURG S.A.**  
23, rue du Puits Romain  
L-8070 BERTRANGE

**ESOFAC LUXEMBOURG S.A.**  
37, rue Michel Engels  
L-1465 LUXEMBOURG

**SWISS LIFE (LUXEMBOURG) S.A.**  
25, route d'Arlon  
L-8009 STRASSEN

ANNEXE 1	02	ANNEXE 5	31
ANNEXE 2	12	ANNEXE 6	50
ANNEXE 3	12	ANNEXE 7	51
ANNEXE 4	27	ANNEXE 8	52

## **ANNEXE 7 – LISTE DES DOMICILIATAIRES DE SOCIÉTÉS AUTRES QUE DE SOCIÉTÉS DE RÉASSURANCE AGRÉÉS PAR LE COMMISSARIAT AUX ASSURANCES**

(situation en septembre 2012)

### **AON INSURANCE MANAGERS (LUXEMBOURG) S.A.**

directeur: SCROEDER LAMBERT  
534, rue de Neudorf, L-2220 LUXEMBOURG  
téléphone: 22 34 22 -1, fax: 47 02 50

### **MARSH MANAGEMENT SERVICES LUXEMBOURG S.A.**

directeur: WEBER CLAUDE  
74, rue de Merl, L-2146 LUXEMBOURG  
téléphone: 49 69 51, fax: 49 69 36

### **RISK & REINSURANCE SOLUTIONS S.A. (2RS)**

directeur: BIERRY ARNAUD  
23, avenue Monterey, L-2163 LUXEMBOURG  
téléphone: 26 00 35, fax: 26 00 35 35

### **SOGECORE S.A.**

directeur: COREMANS GILLES  
6B, route de Trèves, L-2633 SENNINGERBERG  
téléphone: 34 68 66-1, fax: 34 68 40

### **ZURICH INTERNATIONAL SERVICES S.A.**

directeur: GROFFILS XAVIER  
26, boulevard Royal, L-2449 LUXEMBOURG  
téléphone: 22 99 99 5735, fax: 22 99 99 5499

## ANNEXE 8 – DÉFINITIONS DES BRANCHES D'ASSURANCES

### I. BRANCHES AUTRES QUE VIE

1. Accidents (y compris les accidents de travail et les maladies professionnelles)
2. Maladie
3. Corps de véhicules terrestres (autres que ferroviaires)
4. Corps de véhicules ferroviaires
5. Corps de véhicules aériens
6. Corps de véhicules maritimes, lacustres et fluviaux
7. Marchandises transportées (y compris les marchandises, bagages et tous autres biens)
8. Incendie et éléments naturels
9. Autres dommages aux biens
10. R.C. véhicules terrestres automoteurs
11. R.C. véhicules aériens
12. R.C. véhicules maritimes, lacustres et fluviaux
13. R.C. générale
14. Crédit
15. Caution
16. Pertes pécuniaires diverses
17. Protection juridique
18. Assistance

- qui concernent les corps de véhicules terrestres autres que ferroviaires (branche 3), l'incendie et les éléments naturels (branche 8), les autres dommages aux biens (branche 9), la responsabilité civile des véhicules terrestres automoteurs (branche 10), la responsabilité civile générale (branche 13) et les pertes pécuniaires diverses (branche 16), lorsque le preneur d'assurance exerce une activité dont l'importance dépasse les limites chiffrées d'au moins deux des trois critères suivants:

- Total du bilan: 6,2 millions d'euros
- Montant net du chiffre d'affaires: 12,8 millions d'euros
- Nombre de membres du personnel employé en moyenne au cours de l'exercice: 250

Tous les risques relevant des branches 4, 5, 6, 7, 11 et 12 sont des grands risques par nature de sorte que pour ces branches aucune distinction particulière ne s'impose.

\* Au cas où le numéro de la branche est suivi d'un astérisque, l'entreprise d'assurances n'est autorisée qu'à couvrir des risques dans cette branche d'assurances qui relèvent de la catégorie des grands risques. Pour ces branches, on désigne par «grands risques» les risques:

- qui relèvent des catégories crédit (branche 14) et caution (branche 15) lorsque le souscripteur exerce à titre professionnel une activité industrielle, commerciale ou libérale, à condition que le risque se rapporte à cette activité;

ANNEXE 1	02	ANNEXE 5	31
ANNEXE 2	12	ANNEXE 6	50
ANNEXE 3	12	ANNEXE 7	51
ANNEXE 4	27	ANNEXE 8	52

## II. BRANCHES VIE

- I. Assurances en cas de vie, de décès, assurances mixtes, assurances de rentes – autres que l'assurance nuptialité et natalité – non liées à des fonds d'investissement ainsi que les assurances complémentaires à ces assurances
- II. Assurance nuptialité, assurance natalité
- III. Assurances en cas de vie, de décès, assurances mixtes, assurances de rentes liées à des fonds d'investissement
- IV. Permanent health insurance
- V. Opérations tontinières
- VI. Opérations de capitalisation
- VII. Opérations de gestion de fonds collectifs de retraite
- VIII. Opérations visées par le Code français des assurances au livre IV titre 4 chapitre 1
- IX. Opérations dépendant de la durée de la vie humaine définies ou prévues par la législation des assurances sociales

## III. BRANCHES FONDS DE PENSION

- A. Prestations comportant un risque viager ou un risque d'investissement supporté par le fonds de pension
- B. Prestations de régimes sans risque viager et où le risque d'investissement est supporté par l'affilié
- C. Prestations complémentaires en cas de décès ou d'invalidité d'affiliés en activité

COMMISSARIAT AUX ASSURANCES

ANNEXE 1	02	ANNEXE 5	31
ANNEXE 2	12	ANNEXE 6	50
ANNEXE 3	12	ANNEXE 7	51
ANNEXE 4	27	ANNEXE 8	52

